

## Зміст

	<b>Вступ</b>	3
<b>1.</b>	<b>Соціально-економічна ситуація в області</b>	4
1.1.	Загальна характеристика області	4
1.2.	Тенденції соціально-економічного розвитку	11
<b>2.</b>	<b>Головна мета та пріоритетні напрями розвитку на 2013 рік</b>	31
<b>3.</b>	<b>Розвиток людського потенціалу</b>	31
3.1.	Демографічно-ресурсний розвиток	31
3.2.	Зайнятість населення та ринок праці	32
3.3.	Доходи населення та заробітна плата	33
3.4.	Пенсійне забезпечення та соціальне страхування	34
3.5.	Соціальний захист населення	35
3.6.	Охорона здоров'я	36
3.7.	Освіта	38
3.8.	Розвиток інформаційного простору	39
3.9.	Підтримка сім'ї, дітей та молоді. Захист прав дітей-сиріт та дітей, позбавлених батьківського піклування	40
3.10.	Культура	42
3.11.	Фізичне виховання та спорт	43
3.12.	Розвиток туризму і курортів	44
3.13.	Захист прав і свобод громадян, забезпечення законності та правопорядку	45
3.14.	Охорона навколишнього природного середовища	46
3.15.	Захист населення і територій від надзвичайних ситуацій	47
<b>4.</b>	<b>Створення умов для сталого економічного розвитку</b>	48
4.1.	Податково-бюджетна діяльність	48
4.2.	Діяльність банківської системи	49
4.3.	Дерегуляція й розвиток підприємництва	50
4.4.	Розвиток внутрішньої торгівлі. Захист прав споживачів	51
4.5.	Інвестиційна діяльність. Підтримка власного товаровиробника	52
4.6.	Науково-технічна та інноваційна діяльність	53
4.7.	Виставково-конгресна діяльність	54
4.8.	Розвиток земельних відносин	55

<b>5.</b>	<b>Розвиток галузей матеріального виробництва та інфраструктури</b>	<b>56</b>
5.1.	Енергозабезпечення	56
5.1.1.	Вугільна промисловість	56
5.1.2.	Електроенергетика	57
5.1.3.	Енергозбереження	58
5.2.	Промисловий комплекс	59
5.3.	Агропромисловий комплекс	61
5.3.1.	Сільське господарство	61
5.3.2.	Харчова промисловість	63
5.4.	Розвиток сфери послуг	64
5.5.	Транспортно-дорожній комплекс	65
5.6.	Житлове будівництво	66
5.7.	Житлово-комунальне господарство	81
5.8.	Використання мінерально-сировинних ресурсів	82
<b>6.</b>	<b>Розвиток зовнішньоекономічної діяльності, міжнародної і міжрегіональної співпраці</b>	<b>83</b>
<b>7.</b>	<b>Розвиток міст і районів області. Впровадження заходів територіального планування</b>	<b>84</b>
7.1.	Розвиток міст і районів області	84
7.2.	Впровадження заходів територіального планування	88
<b>8.</b>	<b>Організаційне забезпечення виконання Програми</b>	<b>88</b>
<b>9.</b>	<b>Заходи щодо забезпечення виконання завдань Програми</b>	<b>91</b>
<b>10.</b>	<b>Основні показники економічного і соціального розвитку області на 2013 рік</b>	<b>244</b>
<b>11.</b>	<b>Фінансове забезпечення заходів Програми</b>	<b>252</b>
Дод. 1	Перелік регіональних програм, виконання яких передбачається у 2013 році	254
Дод. 2	Перелік проектів, які реалізуються на прикордонних територіях області в межах Єврорегіону «Донбас»	256
Дод. 3	Перелік Угод про економічне, науково-технічне і культурне співробітництво Донецької області з регіонами України	260
Дод. 4	Перелік Угод про торговельно-економічне, науково-технічне і культурне співробітництво, укладених між Донецькою областю і регіонами зарубіжних країн	261
Дод. 5	Перелік інвестиційних проектів за пріоритетними напрямками соціально-економічного розвитку Донецької області на 2013 рік	264

## Вступ

Проект Програми економічного і соціального розвитку Донецької області на 2013 рік (далі - Програма) розроблений головним управлінням економіки облдержадміністрації за участю структурних підрозділів облдержадміністрації, територіальних органів міністерств та інших центральних органів виконавчої влади, виконавчих органів міських рад, райдержадміністрацій на виконання розпорядження голови облдержадміністрації від 02.10.2012 № 719 «Про розробку проекту Програми економічного і соціального розвитку Донецької області на 2013 рік».

Законодавчою основою для розроблення Програми є Закон України від 23.03.2000 №1602-III «Про державне прогнозування та розроблення програм економічного і соціального розвитку України» та постанова Кабінету Міністрів України від 26.04.2003 №621 «Про розроблення прогнозних і програмних документів економічного і соціального розвитку та складання проекту державного бюджету».

Програму розроблено з урахуванням завдань і положень:

- Державної стратегії регіонального розвитку на період до 2015 року;
- Програми економічних реформ на 2010-2014 роки «Заможне суспільство, конкурентоспроможна економіка, ефективна держава» та соціальних ініціатив Президента;
- Стратегії економічного і соціального розвитку Донецької області на період до 2015 року;
- щорічного Послання Президента України В.Ф. Януковича до Верховної Ради України.

Програмою визначені мета Програми, актуальні проблеми соціально-економічного розвитку, розроблені основні напрями розвитку, завдання, сформовані заходи, спрямовані на структурні зміни в економіці, підвищення конкурентоспроможності, вирішення соціально-економічних проблем в усіх сферах діяльності, та перелік інвестиційних проектів за пріоритетними напрямками соціально-економічного розвитку регіону на 2013 рік.

В Програмі враховані показники і заходи програм економічного і соціального розвитку на 2013 рік 28 міст обласного значення та 17 районів.

Фінансування заходів, передбачених в Програмі, буде здійснюватися за рахунок коштів підприємств, місцевих бюджетів, інвесторів, коштів державного бюджету, що спрямовуються на реалізацію заходів державних цільових програм.

# 1. Соціально-економічна ситуація в області

## 1.1. Загальна характеристика області

**Донецька область** утворена 2 липня 1932 року.

В адміністративно-територіальному устрої області 52 міста, з них 28 – обласного значення, 17 сільських районів, 131 селищ міського типу, 253 сільські ради і 1118 сільських населених пунктів.



### *Природний потенціал*

Донецька область розміщена в південно-східній частині України. На сході її кордони частково співпадають з державними кордонами України і Російської Федерації. На півдні область має вихід до морів Середземноморського басейну. Протяжність області з півночі на південь – 240 км, з заходу на схід – 170 км. Площа – 26,5 тис. кв. км, або 4,4 % території країни.

Донецька область є найбільшою з областей України за чисельністю населення. Тут проживає 4,4 млн.чол., 130 національностей (9,7% населення країни). Щільність населення складає 165 чол. на 1 кв.км, 90,9% населення мешкає в містах.

Найбільші міста: Донецьк (959,9 тис.чол.), Маріуполь (481,0 тис.чол.), Макіївка (391,2 тис.чол.), Горлівка (275,5 тис.чол.), Краматорськ (197,8 тис.чол.), Слов'янськ (134,0 тис.чол.).



Область характеризується помірно-континентальним кліматом з недостатнім зволоженням. Її територія знаходиться під постійним впливом Атлантичного океану і континентальних просторів Азійського материка. Істотний вплив роблять прориви холодного арктичного і теплого, вологого середземноморського повітря.

Найбільша кількість опадів випадає на підвищенні у західній частині Донецького кряжу, найменша – у приморських районах. Влітку випадає до 50% річного обсягу. Сума опадів за рік складає 400-540 мм.

Область розташована у лісостеповій фізико-географічній зоні. Рельєф області різноманітний, з характерною сильною ерозією ґрунтів. За рельєфом можна виділити декілька основних районів: на півночі – Донецький кряж, на півдні – Приазовська височина.

В області є дивовижні місця та цілющі родовища. Бальнеологічне значення мають Слов'янські солоні озера та джерела мінеральних вод. Унікальні природні лікувальні властивості має соляна шахта в м. Солідарі, де створено спелеологічний санаторій.



Неперевершеною за своїм оздоровлюючим ефектом є Азовське узбережжя.

Область багата родючими чорноземами. Вона має багату мінерально-сировинну базу. Головними корисними копалинами є кам'яне вугілля, кам'яна сіль, вапняки, вогнетривкі глини, цементна сировина, крейда, гіпс, інші – усього майже 50 видів.



### ***Економічний потенціал***



Наявність в області власних паливно-енергетичних і мінерально-сировинних ресурсів, близькість залізрудних родовищ Криворізького басейну, вихід до моря зумовили формування потужного промислового комплексу з високою концентрацією галузей важкої промисловості, створення достатньо розвиненої виробничої, наукової і соціальної інфраструктури, високий ступінь урбанізації.

### ***Промисловість***



Промисловий потенціал області складає основу господарського комплексу регіону і займає важливе місце в економіці України. Область володіє майже шостою частиною основних промислово-виробничих фондів України, забезпечує понад 20% загальнодержавного обсягу реалізованої промислової продукції, займає перші та провідні місця по випуску багатьох видів промислової та сільськогосподарської продукції.

**Вугільну промисловість** представляють 108 вугледобувних підприємств (з них 51 – недержавної форми власності) та 28 діючих збагачувальних фабрик.



Найбільш потужні підприємства галузі: ПАТ «Ш/у «Покровське», ПАТ «Шахта ім.О.Ф.Засядька», ПАТ «ДТЕК «Шахта «Комсомолец Донбасу», ПАТ «Ш/у «Донбас», ДП «Ш/у «Південнодонбаське №1», ДП ВК «Краснолиманська», ТОВ «ДТЕК «Добропіллявугілля», ПАТ ОП «Шахта «Жданівська».

Виробнича потужність вугледобувних підприємств складає 40 млн.т вугілля на рік. Балансові промислові запаси вугілля – 14 млрд.т. На виконання заходів програми реструктуризації вугільної галузі в області здійснюється закриття неперспективних шахт. В стадії ліквідації знаходяться 46 шахт і 1 збагачувальна фабрика.

**Електроенергетика** представлена єдиним комплексом генеруючих та енергопостачальних підприємств.



Основні генеруючі підприємства галузі – ПАТ «Донбасенерго» у складі Старобешівської і Слов'янської ТЕС, ТОВ «ДТЕК Східенерго» (Курахівська і Зуївська ТЕС), Вуглегірська ТЕС ПАТ «Центренерго».

Встановлена потужність електростанцій (10,0 тис.МВт) здатна повністю забезпечити обласні потреби і постачання електроенергії за межі регіону.

**Чорна металургія області** представлена 14 металургійними підприємствами та 5 підприємствами з виробництва труб. В єдиному процесі виробництва металопродукції працюють 7 коксохімічних виробництв, 3 флюсовидобувних і 6 вогнетривких підприємств.



ПАТ «Маріупольський металургійний комбінат ім.Ілліча» і ПАТ «Металургійний комбінат «Азовсталь» виробляють майже 70% металопродукції області.

ПАТ «Харцизький трубний завод» забезпечує п'яту частину виробництва труб в Україні.

Основна номенклатура металургійної продукції: ливарний та переробний чавун, сталева заготівка, прокат різноманітних профілів, труби, сталеві канати та інше.



**Кольорову металургію області** представляють підприємства з виробництва свинцю (ПрАТ «Свинець»), прокату кольорових металів та сплавів на основі міді (ПАТ «Артемівський завод з обробки кольорових металів»), ртуті (ТОВ «Микитруть»).



**Підприємствами хімічної промисловості** (30 підприємств) виробляється широкий асортимент продукції: мінеральні добрива, аміак, полістирол, кислоти, товари побутової хімії, фармацевтичні вироби та інше.

Основним підприємством галузі є ПАТ «Концерн Стирол», на який приходить 40% хімічного виробництва області.



**Машинобудівний комплекс** представляють 156 підприємств. Вони повністю забезпечують потребу держави в гірничопрохідницькому обладнанні, виробляють майже весь випуск вітчизняного виробництва побутових холодильників, 36% – вантажних вагонів, 15% – пральних машин.

ПАТ «Азовмаш» і ПАТ «Новокраматорський машинобудівний завод» забезпечують 50% обсягу реалізованої продукції галузі.



**Харчова промисловість** (109 підприємств) спеціалізується на випуску м'ясної, молочної, хлібопекарної, борошномельно-круп'яної, кондитерської, макаронної, олієжирової, рибної, плодоовочевої, лікєро-горілкової, виноробної, пиво-безалкогольної продукції.



**Виробництво непродовольчих товарів для населення в області** здійснюють промислові підприємства, які випускають меблі, холодильники, газові плити, пральні машини, посуд, текстильні, швейні і трикотажні вироби, взуття та інше.

Провідні підприємства – ПАТ «Норд» (побутові холодильники), ПАТ «Грета» (плити побутові), ТОВ «Ірен», СП ТОВ «Донбас-Ліберті» (меблі), ВП «ТК-Донбас» ТОВ «Текстиль-Контакт» (тканини бавовняні), ПАТ «Швея» (швейні вироби), Макіївське ВП «Взуттєва фабрика «Аспект» (шкіряне взуття) тощо.





### ***Агропромисловий комплекс***

Сільське господарство області має в користуванні понад 2 млн.га сільськогосподарських угідь, з них 1,7 млн.га ріллі. В області налічується 530 діючих сільськогосподарських підприємства та 1,6 тис. фермерських господарств. Господарства спеціалізуються на вирощуванні зернових, олійних, овоче-баштанних культур, виробництві молока, м'яса та продукції птахівництва.



### ***Мале підприємництво***

В області діє 54 малих підприємств на 10 тис. осіб наявного населення. На малих підприємствах працює 16,4% загальної чисельності зайнятих в економіці області. У 2011 році підприємствами малого бізнесу було реалізовано продукції (робіт, послуг) на суму 40,0 млрд.грн., що складає 5,8% від загального обсягу реалізації по області.



### ***Зовнішньоекономічна діяльність***

На зовнішньому ринку реалізується більше половини виробленої в області промислової продукції. Область підтримує зв'язки з партнерами 162 країн світу. Зовнішньоторговельний оборот товарами за 2012 рік – 19,4 млрд.дол.США.

Експорт товарів здійснювався до 139 країн світу.

Провідні підприємства-експортери – ПАТ “Маріупольський металургійний комбінат ім. Ілліча”, ПАТ “Металургійний комбінат “Азовсталь”, ПАТ “Єнакієвський металургійний завод”, ПАТ “Харцизький трубний завод”, ПАТ “Концерн “Стирол”, ПАТ “Азовмаш”, ПрАТ “Донецьксталь”-металургійний завод”, ПАТ “НКМЗ”, АТ (приватне) “Донецький електрометалургійний завод” забезпечують три чверті обласного обсягу експорту. Імпортні операції здійснювались з партнерами із 106 країн світу.

Головними зовнішньоторговельними партнерами області є Російська Федерація (29% від загального обсягу), Ліван, Туреччина, Італія, Казахстан, США (від 4% до 7%).

### ***Інвестиційна політика***

Обсяг капітальних інвестицій, залучених у розвиток економіки області, за рахунок усіх джерел фінансування у 2012 році очікується у сумі 29 млрд.грн.

У 2012 році підприємствами області виконано будівельних робіт на суму 9,3 млрд.грн. (15,0% від загальнодержавного обсягу).

Протягом 9 місяців 2012 року введено в експлуатацію 50,3 км місцевих трубопроводів для транспортування газу, 8,32 км місцевих водопровідних мереж, 3,77 км місцевих каналізаційних та водостічних мереж, 0,5 км місцевих теплових мереж, 0,4 км автомобільних доріг з твердим покриттям, вокзал залізничний (11,7 тис. пасажирів на добу), залізничні колії магістральні (12,4 км), станції для очищення стічних вод (80,4 тис.куб.м стічних вод/добу), станцію насосну каналізаційну, споруду для очищення стічних вод, полігон складування побутових відходів (6,2 га), споруди по знешкодженню та захороненню шкідливих промислових відходів (29957,0 т шкідливих речовин), готелі (888 місць), мотель (100 місць), площинні спортивні споруди (2499,5 кв.м), плавальні басейни (1167 кв.м дзеркала води), музичний зал (221 кв.м), художня галерея (516 кв.м), будівля освітніх закладів (858 кв.м), спортивний зал (249,4 кв.м), станцію швидкої допомоги, аеровокзальний комплекс, диспансер тощо.

За 2012 рік введено в експлуатацію 345,8 тис.кв.м загальної площі житла.

Загальний обсяг прямих іноземних інвестицій, залучених в економіку області станом на 01.01.2013 склав майже 3,0 млрд.дол.США.

### **Транспорт**

Область володіє розвинутою транспортною мережею.

**Донецька залізниця** – одна з найбільших в Україні. На неї припадає третина загального обсягу навантаження по Укрзалізниці і 12% обсягу перевезень пасажирів. Вона обслуговує виробничо-господарський комплекс і населення Донецької, Луганської, частково – Дніпропетровської, Запорізької і Харківської областей. Донецьк має залізничне сполучення з великими вузловими станціями України і Росії, включаючи Київ, Львів, Одесу, Харків, Сімферополь, Москву, Санкт-Петербург та інші міста.



У містах Донецьк і Маріуполь розташовані аеропорти, які мають статус міжнародних і пропонують повний спектр митних послуг. Пасажиро-транспортний аеродром є в м. Краматорськ.

Область має зручний **автомобільний зв'язок** з іншими регіонами України і півднем Росії. За якістю дороги відносяться до вищих категорій автодоріг в Україні. Шосейні магістральні та внутрішньоміські дороги оснащені мережею сучасних автозаправних станцій, що надають повний набір послуг відповідно до кращих міжнародних стандартів. Усі великі виробники автомобілів світу мають у Донецькій області сервісні станції з продажу, ремонту та обслуговування автомобільної техніки.



Одним з найбільших портів в Україні є **Маріупольський морський порт**. Повний комплекс митних послуг і висока якість систем комунікацій роблять порт важливим імпортно-експортним центром регіону. Маріупольський порт щорічно обробляє понад 15 млн.т вантажів. Порт має 17 причалів, які дозволяють приймати судна довжиною 240 м і посадкою 8 м.

### **Телекомунікаційні системи**

В області прискореними темпами розвивається інфраструктура телекомунікацій. Є можливості розширення використання мобільних телефонів, стільникового і пейджингового зв'язку. Вартість послуг мобільних комунікацій - на рівні європейських цін. Ряд компаній області надають клієнтам високоякісний доступ до Інтернету.



### ***Освіта***

Сформована в області мережа навчально-виховних закладів задовольняє потреби населення у формах, профілях та мовах навчання.

Середню обов'язкову освіту забезпечують 1123 загальноосвітніх школи різного типу і форм власності, в яких навчається 336,9 тис. учнів. Із загальної кількості 14 шкіл - приватні, в яких навчається майже 1 тис. учнів.

В області налічується 1155 дошкільних навчальних закладів. Їх відвідують понад 118,9 тис. дітей.

Професійну освіту молоді надають 111 професійно-технічних училищ, де навчається 35,7 тис. учнів. Навчання здійснюється за різними профілями. Найбільше спеціалістів готується для галузей: будівництво, машинобудування, автомобільний транспорт, харчова промисловість та торгівля.



Підготовку кадрів вищої кваліфікації здійснюють 26 вищих навчальних закладів III-IV рівнів акредитації, в яких навчається 118,8 тис. студентів. У 2012 році ними підготовлено 31,4 тис. фахівців різноманітного профілю. Підготовку молодших спеціалістів здійснюють 54 вищі навчальні заклади I-II рівнів акредитації, в яких навчається 36,9 тис. студентів, які в 2012 році випустили 17,3 тис. фахівців для галузей: промисловість, будівництво, транспорт, зв'язок, охорона здоров'я, освіта тощо.

### ***Охорона здоров'я***

Система охорони здоров'я області представлена широкою мережею обласних, міських та районних лікарень, діагностичних центрів, спеціалізованих клінік і амбулаторій, станцій і відділень «швидкої допомоги» та інших медичних закладів.

Населення області обслуговують 19,5 тис. лікарів та 40,6 тис. середніх медпрацівників. Ліжковий фонд складає 36,3 тис. ліжок. Щорічно в стаціонарах лікується 1 млн. чоловік.

На базі обласних лікувальних закладів функціонують спеціалізовані центри, в яких застосовуються найсучасніші технології. Серед них такі відомі центри як опіковий, протипухлинний, для хворих з наслідками травм спинного мозку, мікрохірургії органів, ендоскопічної хірургії тощо.



### ***Культура та дозвілля***



В області діють 656 закладів культури клубного типу, 993 бібліотеки, 25 музеїв, 100 шкіл естетичного виховання дітей тощо. Працюють 5 театрів, серед яких відомі в Україні та за її межами Донецький національний академічний театр опери та балету - ім. А.Б. Солов'яненка і Донецький національний академічний український музично-драматичний театр.

Набули широкої популярності фестивалі «Зірки світового балету», «Золота корона», «Прокоф'євська весна» тощо.


В області налічується 4,2 тис. пам'яток археології, історії, монументального мистецтва, містобудування та архітектури. Серед них державний історико-архітектурний заповідник «Святі гори», меморіальний комплекс С.С.Прокоф'єва, меморіальний музей В.І.Немировича-Данченка.

### ***Фізична культура та спорт***

В області функціонують 93 стадіони, у тому числі відомий в Україні та за її межами п'ятидесятитисячний стадіон «Донбас-Арена» категорії «Еліт», 51 плавальний басейн, 1,5 тис. спортивних залів.

В 119 дитячо-юнацьких спортивних школах та спеціалізованій ДЮСШ олімпійського резерву займається 53,5 тис. осіб, у школі вищої спортивної майстерності – 450 осіб. Спортивно-реабілітаційну роботу серед інвалідів проводить Донецький обласний центр інвалідного спорту «Інваспорт», філії якого відкрито в 10 містах області.

Активно діє обласний центр фізичного здоров'я населення «Спорт для всіх». В області до систематичних занять фізичною культурою і спортом залучено 741,7 тис. осіб.



### ***Туризм***



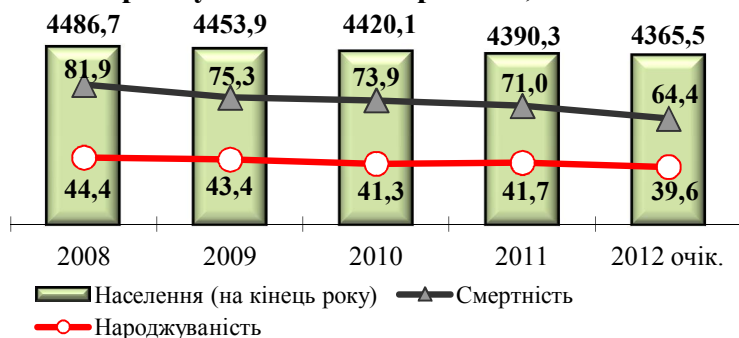
Регіон має сприятливі умови для оздоровчо-рекреаційного туризму. В межах області знаходиться майже 110 км узбережжя Азовського моря з унікальними мілководними піщаними пляжами, розвинута мережа природно-заповідного фонду, до якої входять: Український степовий природний заповідник, національні природні парки «Святі Гори», «Меотида», Донецький ботанічний сад НАН України загальнодержавного значення, регіональні ландшафтні парки «Клебан-Бик», «Донецький кряж», «Меотида», «Краматорський», «Зуївський», «Слов'янський курорт» тощо.

Індустрію туризму в регіоні представляють 332 санаторно-курортні і оздоровчі заклади, 140 підприємств готельного типу, 404 суб'єкти туристичної діяльності, які здійснювали підприємницьку діяльність.



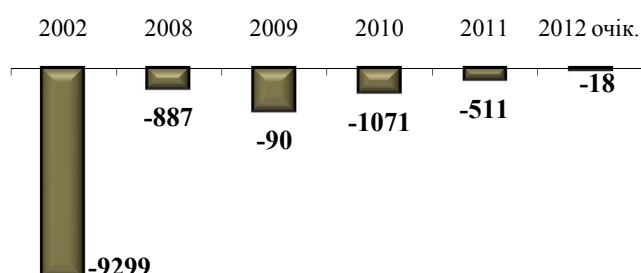
## 1.2. Тенденції соціально-економічного розвитку

**Чисельність постійного населення,  
народжуваність та смертність, тис.чол.**



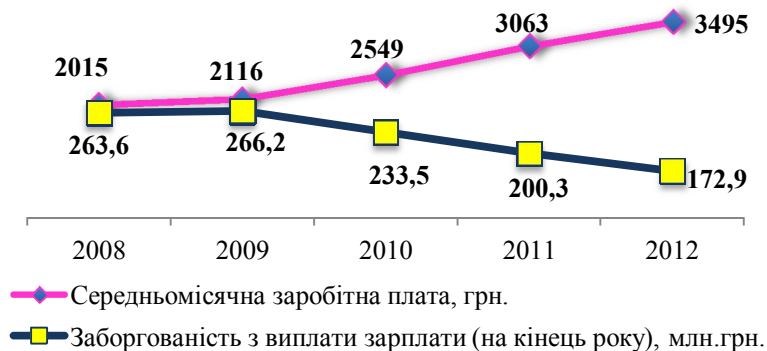
Середня очікувана тривалість життя при народженні у 2011 році складає 69,6 років, проти 66,4 у 2005 році.

**Сальдо міграції, чол.**



Втрачати населення через міграцію Донецька область почала з 1993 року. Прямі міграційні втрати регіону за цей період склали 133,4 тис. осіб, або 13,5% загального скорочення чисельності населення.

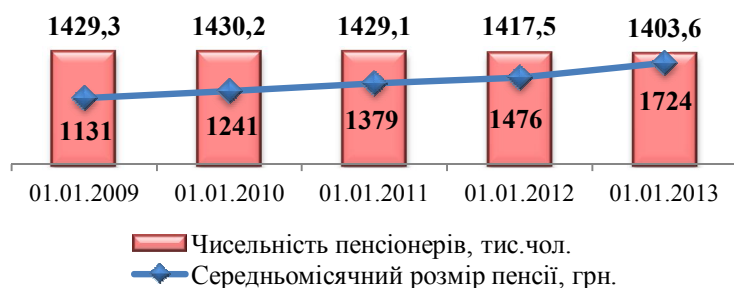
**Динаміка середньомісячної заробітної плати  
та заборгованості з виплати заробітної плати**



Середньомісячна заробітна плата одного штатного працівника збільшилась на 7,3%.

Заборгованість з виплати заробітної плати працівникам економічно активних підприємств станом на 01.01.2013 складала 79,5 млн.грн. (з початку року зменшення на 5,5 млн.грн., або на 6,5%).

**Динаміка чисельності пенсіонерів та  
середньомісячного розміру пенсії, грн.**

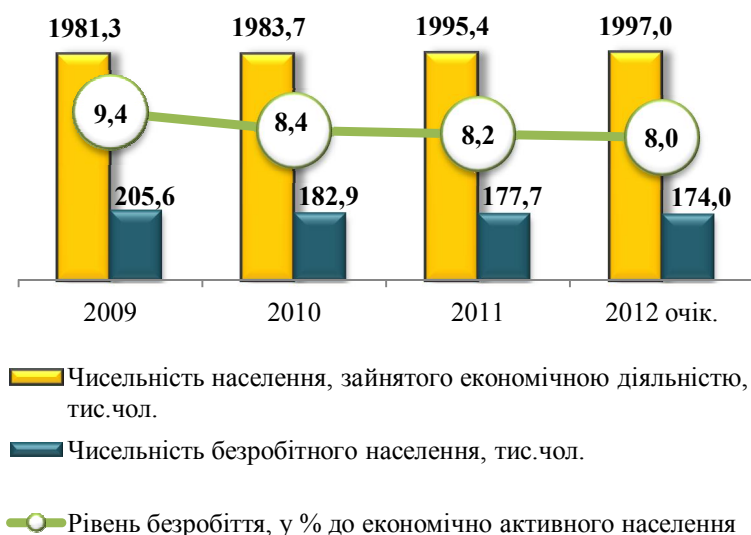


Надходження власних доходів до бюджету Пенсійного фонду України у 2012 році зросли на 13,0% до рівня 2011 року і склали 18,7 млрд.грн.

Забезпеченість загальної потреби на виплату пенсій і допомоги власними коштами складає 65,9% проти 62,8% за 2011 рік. Загальна сума боргу до бюджету Пенсійного фонду станом на 01.01.2013 складала 2,8 млрд.грн., в тому числі сума

недоїмки по єдиному соціальному внеску та страхових внесках – 0,5 млрд.грн.

### Ситуація на ринку праці

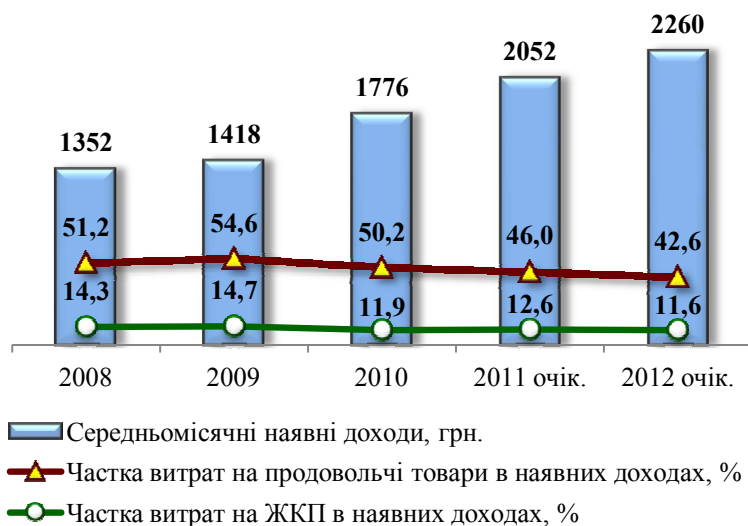


За сприянням державної служби зайнятості працевлаштовано 43,0 тис. чол., брали участь в оплачуваних громадських роботах 31,8 тис. чол., пройшли професійне навчання 13,6 тис. безробітних.

Рівень зареєстрованого безробіття складає 1,0% працездатного населення.

За рахунок усіх джерел фінансування у 2012 році буде створено 90,6 тис. нових робочих місць, що складає 125,5% до завдання на рік (72,2 тис. од.).

### Динаміка середньомісячних наявних доходів населення та частка основних витрат на одну особу



Наявні доходи населення області у 2012 році порівняно з 2011 роком за очікуваними даними збільшились на 10,1% та складають 119,2 млрд. грн., або 2260 грн. в місяць на 1 особу.

Частка витрат на продовольчі товари в наявних доходах населення зменшиться з 46,0% до 42,6%, на послуги житлово-комунального господарства - з 12,6% до 11,6%.

### Заклади охорони здоров'я, одиниць



У 2012 році порівняно з 2011 роком мережу лікарняних закладів скорочено на 21 од., амбулаторно-поліклінічних – на 119 од.

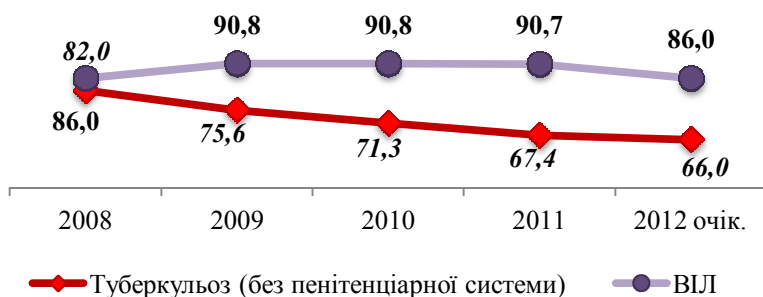
Скорочено 832 ліжка. Забезпеченість ліжками зменшилась з 84,6 у 2011 році до 82,7 (на 10 тис. населення) у 2012 році.

### Материнська та малюкова смертність, випадків



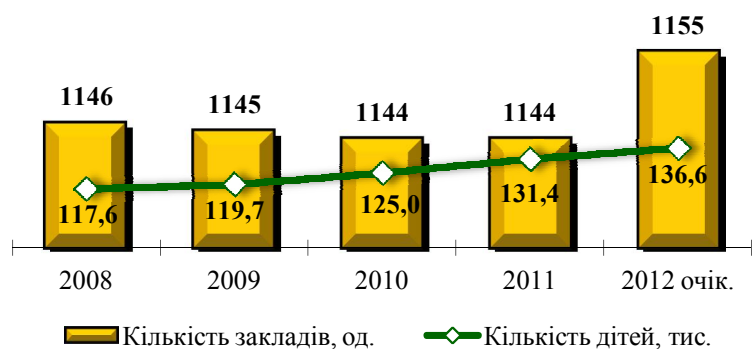
Збільшився рівень малюкової смертності на 7%, материнської - зменшився на 1,6%.

### Соціально-небезпечні хвороби, рівень захворюваності на 100 тис. населення з уперше в житті встановленим діагнозом



Показник захворюваності на туберкульоз зменшився на 2,1%, на ВІЛ - на 4,2%.

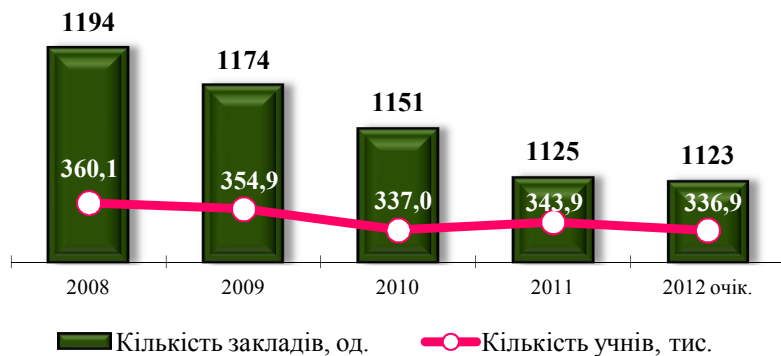
### Дошкільні навчальні заклади



У 2012 році порівняно з 2011 роком мережа дошкільних навчальних закладів збільшилась на 11 од., частка дітей, які відвідують дошкільні навчальні заклади – з 83% у 2011 році до 84% у 2012 році.

Питома вага дітей дошкільного віку, охоплених навчанням українською мовою складає 75%.

### Загальноосвітні навчальні заклади (на початок навчального року)



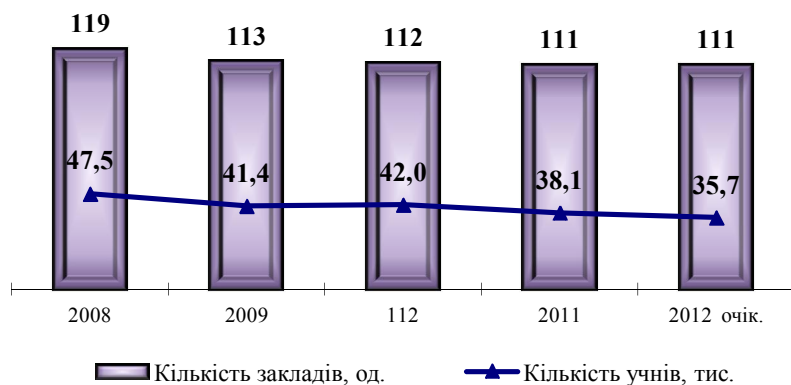
З урахуванням демографічної ситуації на 2 одиниці скорочено мережу загальноосвітніх навчальних закладів.

Діють 14 загальноосвітніх приватних шкіл.

Навчанням українською мовою охоплено 50% учнів загальноосвітніх навчальних закладів, що на 1,7% більше, ніж у 2011 році.

У 2012 році для перевезення учнів та вчителів у сільській місцевості придбано за рахунок коштів державного бюджету 37 шкільних автобусів (13,1 млн.грн.). В області організовано безкоштовне перевезення 11,5 тис. учнів (100% від потреби) і 1,1 тис. вчителів (97% від потреби) до місць навчання і роботи та додому.

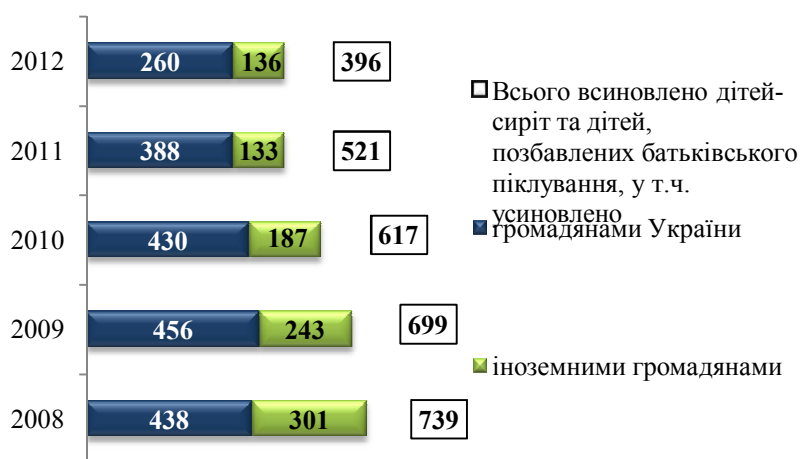
### Професійно-технічні навчальні заклади



Мережа професійно-технічних навчальних закладів залишилась на рівні 2011 року; кількість учнів зменшилась на 6,3%.

У 2012 році цими закладами випущено понад 11,8 тис. кваліфікованих робітників.

### Динаміка усиновлення дітей-сиріт та дітей, позбавлених батьківського піклування, осіб

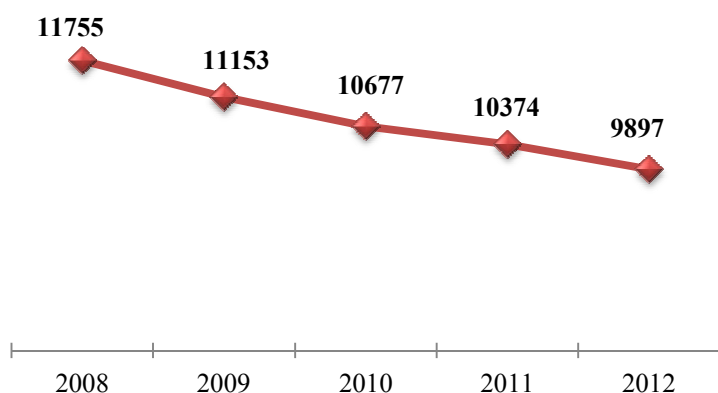


Загальна кількість бездоглядних дітей зменшилась на 14% і становить 925 осіб, неблагополучних сімей – на 6,5% (1108 сімей), дітей-сиріт та дітей, позбавлених батьківського піклування – на 5% (9897 осіб).

Частка дітей, усиновлених громадянами України, зменшилась на 33% і становить 260 осіб.

Збільшилась кількість дитячих будинків сімейного типу з 29 од. до 38, в них дітей – з 188 осіб до 242 (+29%).

### Загальна кількість дітей-сиріт та дітей, позбавлених батьківського піклування, на кінець року, осіб



Протягом 2012 року створено 26 прийомних сімей та 9 дитячих будинків сімейного типу.

Отримали житло 95 осіб із числа дітей-сиріт та дітей, позбавлених батьківського піклування, з них: 59 – жила приміщення та 36 осіб отримали соціальне житло.

### Кількість закладів культури клубного типу, одиниць



В 2012 році, мережа закладів культури клубного типу залишилась на рівні 2011 року.

Обсяг наданих платних послуг закладами культури і мистецтва збільшився на 0,1 млн.грн. і склав 40,6 млн.грн.

Збільшилась на 6 тис. одиниць кількість експонатів основного фонду музеїв.

Капітального ремонту потребують 67% шкіл естетичного виховання, 50% закладів культури клубного типу, 24% музеїв, 17,8% масових та універсальних бібліотек; в аварійному стані знаходяться 7 закладів культури клубного типу, 2 школи естетичного виховання, бібліотека, музей.

### Туристичні потоки, тис.осіб

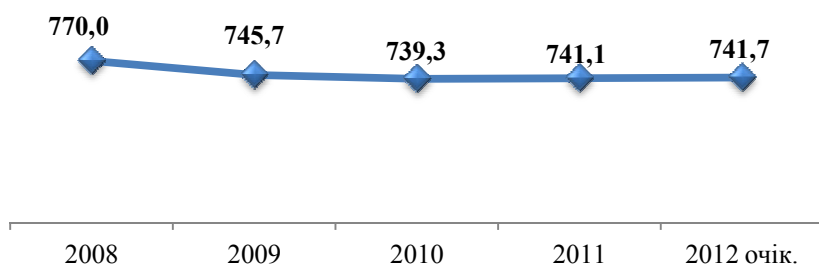


Чисельність громадян, які скористались туристичними послугами, порівняно з 2011 роком збільшилась на 10%, або на 15 тис.осіб.

Збільшилась чисельність іноземних туристів у 3,2 рази; туристів, що виїжджали за кордон – на 11,3%, охоплених внутрішнім туризмом – на 3,3%.

Обсяг наданих туристичних послуг склав 495,5 млн.грн., що на 1% більше, ніж у 2011 році.

### Кількість населення, яке займається фізичною культурою і спортом, тис.осіб



Кількість населення, яке займається фізичною культурою і спортом, збільшилась на 0,6 тис. осіб.

Питома вага населення, яке займається фізичною культурою та спортом, складає 16,9%.

Протягом 2012 року в області проведено міжнародні турніри: зі стрибків з жердиною «Зірки жердини», з боксу серед професіоналів, Всесвітньої федерації танцювального спорту «Кубок Губернатора – Донбас 2012», з велоспорту «Гран-прі Донецька 2012», з настільного тенісу «Україна NORD OPEN», з греко - римської боротьби, з тенісу «Кубок Віккорт», з кінного спорту «Донбас Тур 2012», з дзюдо на призи Заслуженого тренера України Ю. Зусера серед молоді до 23 років, з велоспорту маунтенбайку на призи спортивного клубу «ICD», чемпіонат Європи з пауерліфтингу, матчі фінальної частини чемпіонату Європи 2012 року з футболу.

Забезпечено виконання заходів Державної цільової програми з підготовки та проведення в Україні фінальної частини чемпіонату Європи 2012 року з футболу.

14 травня 2012 року відбулося відкриття нового терміналу КП «Міжнародний аеропорт Донецьк ім. С.С. Прокоф'єва», пропускною спроможністю 3100 пасажирів на годину (при піковому навантаженні). Будівля нового терміналу відповідає всім міжнародним стандартам і вимогам з обслуговування пасажирів, термінал оснащений сучасною оглядовою технікою.

Нова штучна злітно-посадкова смуга дозволяє приймати усі типи повітряних суден.

В цілому станом на 01.09.2012 заходи з розвитку Донецького аеропорту профінансовано в обсязі 1073,9 млн.грн.

21 травня 2012 року відкрито новий вокзальний комплекс залізничної станції «Донецьк», який складається з реконструйованої основної будівлі вокзалу, збудованих приміського і транзитних вокзалів, двох торгових комплексів, двох конкорсів та приміської автостанції.

Реконструйований вокзальний комплекс зможе обслуговувати на рівні 35000 пасажирів на добу. Суттєво зросла кількість місць в кімнатах відпочинку та залах очікування – до 510, створені комфортні умови для переміщення та перебування людей з обмеженими фізичними можливостями.

Відповідно до Державної цільової Програми ЄВРО-2012 на оновлення парку тролейбусів та автобусів на умовах відкриття кредитної лінії спрямовано 111,2 млн.грн. за рахунок коштів міського бюджету. У 2012 році приймаюче місто Донецьк отримало 17 тролейбусів.

На будівництво, реконструкцію, капітальний ремонт мереж і споруд централізованого водопостачання виділено 0,3 млн.грн. з міського бюджету.

Завершено будівництво транспортної розв'язки в районі стадіону «Донбас Арена», а також реконструкцію та капітальний ремонт автодоріг в центральній частині міста, виконані капітальні ремонти під'їзних автодоріг і доріг на території лікарень міста.

На будівництво зон паркування для відстою транспорту виділено 16,3 млн.грн. з міського бюджету.

Побудовано і реконструйовано 11 готелів на 984 номери, з яких 5 – у м. Донецьку.

В цілому станом на 01.09.2012 на фінансування заходів Програми ЄВРО 2012 було спрямовано 3,1 млрд.грн., в тому числі за рахунок державних коштів – 2,9 млрд.грн., місцевих бюджетів – 0,2 млрд.грн.



### Надходження забруднюючих речовин в атмосферне повітря, тис.т



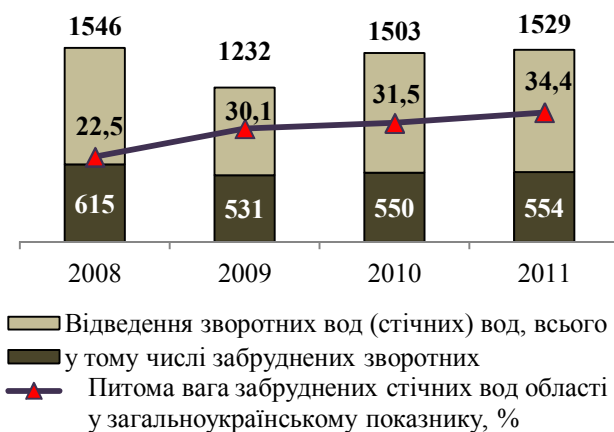
Область за станом навколишнього природного середовища є найбільш забрудненим регіоном країни.

З 2009 року спостерігається тенденція до росту обсягу викидів забруднюючих речовин в атмосферне повітря та збільшення частки області до 25,1% у загальноукраїнському показнику. В 2011 році до рівня 2010 року викиди збільшились на 8,8%.

Щільність викидів у розрахунку на квадратний кілометр території сягнула 65,3 т, що в 5,7 рази більше, ніж в середньому по Україні, та суттєво вище, ніж в інших промислово-розвитих регіонах країни.

Основними забруднювачами атмосферного повітря в регіоні є підприємства металургії, вугільної промисловості та підприємства-виробники електроенергії, на які у 2011 році припадало 92,9% загального обсягу викидів по області. Значне навантаження на повітряний басейн спостерігається в м.Маріуполі, на який припало чверть усіх викидів по області (382,4 тис.т).

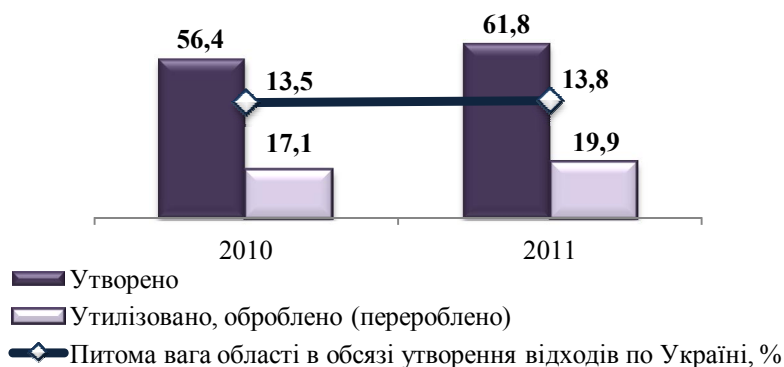
### Обсяги скинутих у поверхневі водні об'єкти зворотних (стічних) вод, млн.куб.м



У 2011 році скиди забруднених зворотних вод у поверхневі водні об'єкти в області в розрахунку на 1 особу склали 125 м³, що у 3,6 рази більше, ніж у середньому по Україні (35 м³).

Основними причинами скидання забруднених стоків у поверхневі водойми були нестача у більшості населених пунктів області центрального водопостачання, низька якість очищення зворотної води, незадовільний стан функціонуючих очисних споруд.

### Утворення відходів I-IV класів небезпеки, млн.т

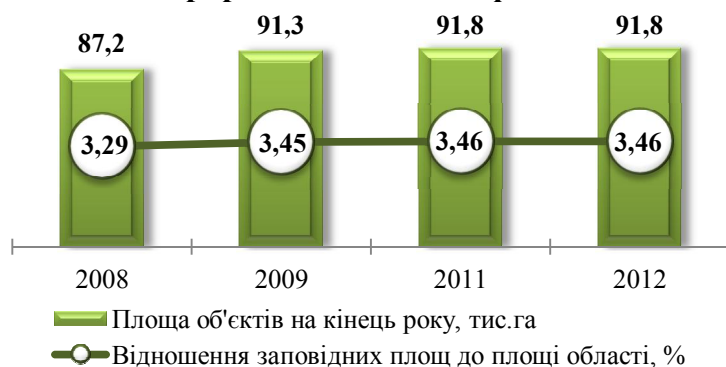


На початок 2012 року в спеціально відведених місцях та на території підприємств області накопичилось майже 2,7 млрд.т відходів I-IV класів небезпеки (18,5% від загального обсягу по країні), з яких 5,4 млн.т - найбільш небезпечні відходи I-III класів небезпеки (майже 28% загального обсягу по країні).

Протягом 2011 року було утилізовано та перероблено 65,8% утворених на території області відходів I-III класів небезпеки (в середньому по Україні - 41,7%).

Основними «постачальниками» відходів є підприємства вугільної промисловості (43% обласного обсягу), підприємства з добування неенергетичних корисних копалин (23,6%), металургійного комплексу (21,2%) та електроенергетики (6,1%). У 2011 році в Маріуполі утворилося 15,7% обласного обсягу відходів, у Докучаєвську – 15,3%, у Донецьку – 11,4%.

### Природно-заповідний фонд

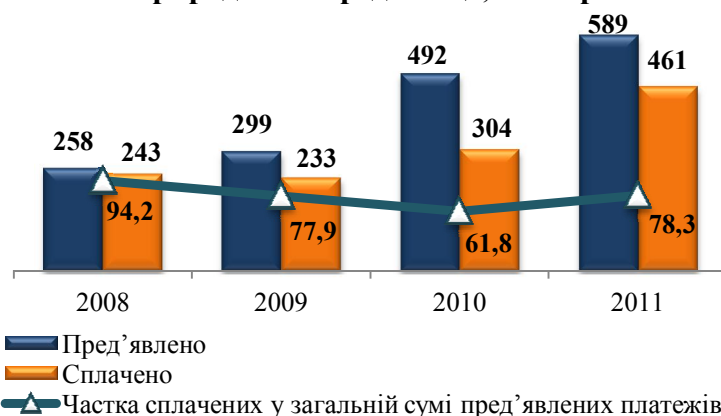


Станом на 01.01.2013 кількість об'єктів природно-заповідного фонду становила 114 одиниць фактичною площею 91,8 тис.га, або 3,46% території області.

До складу мережі природно-заповідного фонду області входять Український степовий природний заповідник, національні природні парки «Святі Гори», «Меотида», Донецький ботанічний сад НАН України загальнодержавного значення,

регіональні ландшафтні парки «Клебан-Бик», «Донецький кряж», «Меотида», «Краматорський», «Зуївський» та «Слов'янський курорт», 51 заказник, 40 пам'яток природи, 12 заповідних урочищ та 2 парка-пам'ятки садово-паркового мистецтва місцевого значення.

### Екологічні платежі за забруднення навколишнього природного середовища, млн.грн.



У 2011 році рівень виконання зобов'язань зі сплати екологічних платежів до попереднього року збільшився на 16,5 відс. пункти.

Протягом 2011 року підприємствам, організаціям та установам області було пред'явлено екологічних платежів на суму 588,7 млн.грн. (на 19,6% більше, ніж у 2010 році), у тому числі 496,1 млн.грн. – екологічний податок за забруднення навколишнього природного середовища, 92,6 млн.грн. – сума штрафних санкцій за порушення природоохоронного законодавства, фактично сплачено - 461,1 млн.грн. (на 51,7% більше).

Більша частина платежів надійшла від підприємств міст Дебальцеве (79,2 млн.грн.), Маріуполь (59,5 млн.грн.), Харцизьк (57,4 млн.грн.), Донецьк (45,4 млн.грн.) Мар'їнського (64,6 млн.грн.) та Старобешівського (42 млн.грн.) районів.

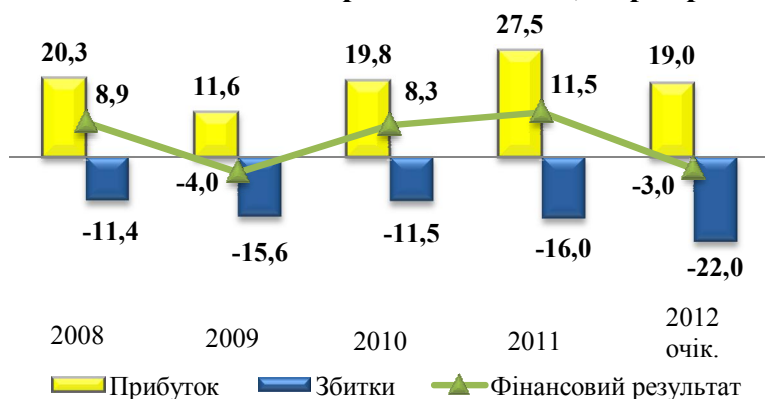
### Податковий борг до місцевих бюджетів по збору за забруднення навколишнього природного середовища, млн.грн.



Розмір недоїмки до місцевих бюджетів по збору за забруднення навколишнього природного середовища порівняно з сумою на початок 2012 року знизився на 7,0%.

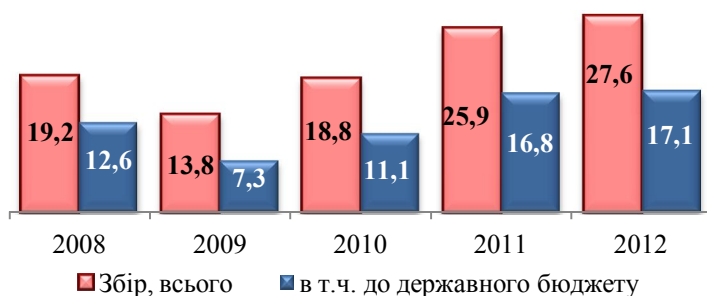
Найбільшу заборгованість по зборам за забруднення навколишнього природного середовища мають підприємства міст Селидове (5,0 млн.грн.), Макіївка (4,0 млн.грн.) і Єнакієве (3,7 млн.грн.), Донецьк (2,5 млн.грн.), Шахтарського району (4,1 млн.грн.).

### Динаміка фінансових результатів діяльності основного кола підприємств області, млрд.грн.



У 2012 році очікується отримати від'ємний фінансовий результат від звичайної діяльності до оподаткування в сумі 3,0 млрд.грн. збитків проти 11,5 млрд.грн. прибутку у 2011 році.

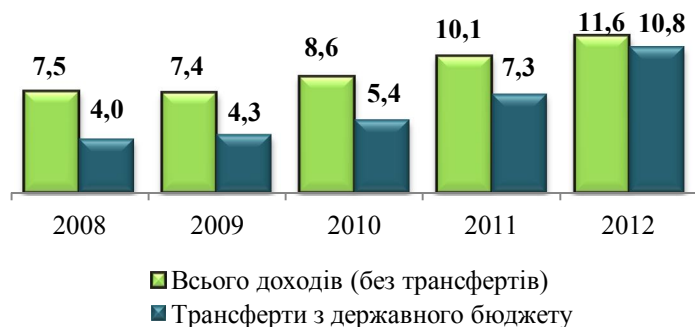
### Динаміка збору податків, зборів та інших обов'язкових платежів до бюджетів усіх рівнів, млрд.грн.



Обсяг надходжень податків, зборів та інших обов'язкових платежів до бюджетів усіх рівнів склав 27,6 млрд.грн., що на 6,7% більше, ніж в 2011 році, в тому числі до державного бюджету – 17,1 млрд.грн, що на 2,3% більше.

Податковий борг з початку року зменшився на 14,3% і на 01.01.2013 становив 1,1 млрд.грн., в тому числі до державного бюджету – 0,8 млрд.грн. (на 19,2% менше).

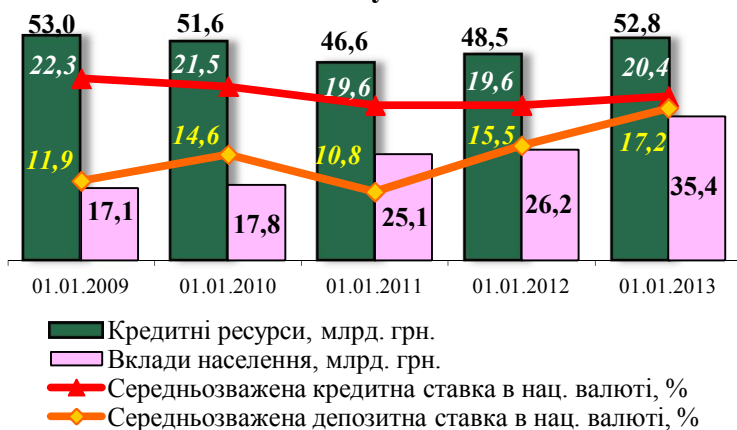
### Динаміка доходів бюджету області, млрд.грн.



До місцевих бюджетів надійшло доходів (без трансфертів) у сумі 11,6 млрд.грн., що на 14,9% більше, ніж у 2011 році.

Трансферти з державного бюджету збільшилися на 48,7% і склали 10,8 млрд.грн.

### Динаміка кредитних ресурсів, вкладів населення та процентних ставок банків та банківських установ області



Вимоги за кредитами, спрямованими в економіку регіону, збільшилися у 2012 році на 8,9% і станом на 01.01.2013 склали 52,8 млрд.грн.

Питома вага прострочених кредитів в кредитному портфелі активів банків знизилась до 7,7%.

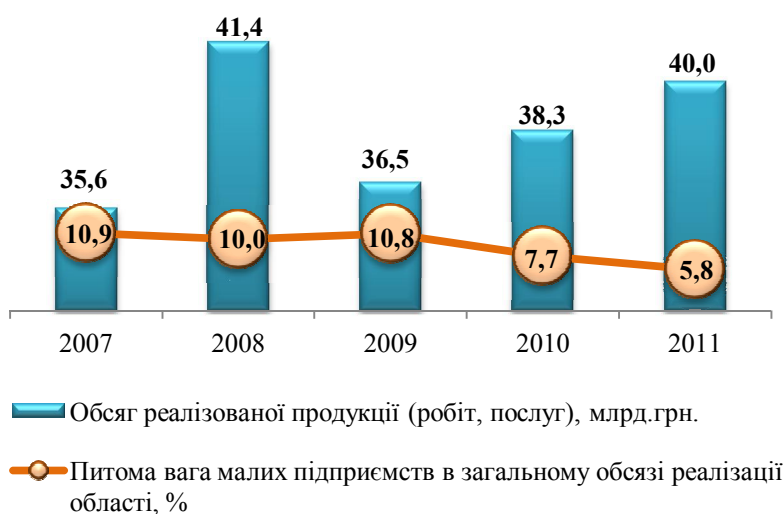
Депозити, залучені на рахунки фізичних осіб, збільшилися на 35,1% і склали 35,4 млрд.грн.

### Динаміка кількісних показників розвитку малого підприємництва



В 2011 році порівняно з 2010 роком загальна чисельність працюючих у сфері малого бізнесу, включаючи найманих у фізичних осіб – підприємців, скоротилась на 3,2% і склала 387,5 тис. осіб.

### Динаміка обсягу реалізованої продукції (робіт, послуг) малих підприємств



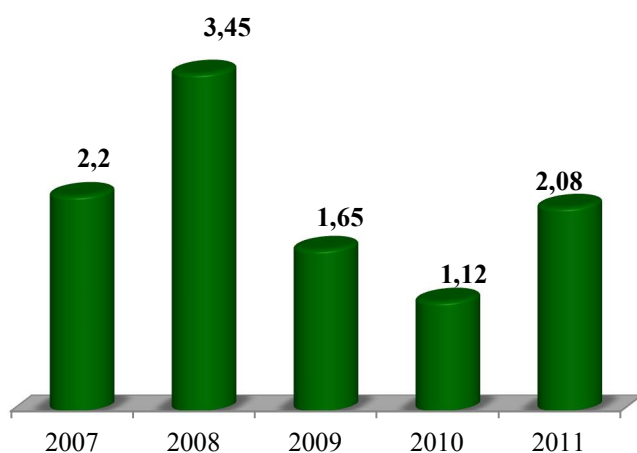
Обсяг реалізованої продукції (товарів, послуг) малих підприємств збільшився на 4,4 %.

Надходження до бюджетів усіх рівнів зросли на 48,0% і склали більше 3,7 млрд.грн. Надходження до місцевих бюджетів зросли на 14,1% і склали майже 1,4 млрд.грн.

Середньомісячна заробітна плата працівників малих підприємств зросла на 25,1% і склала 1600,77 грн.

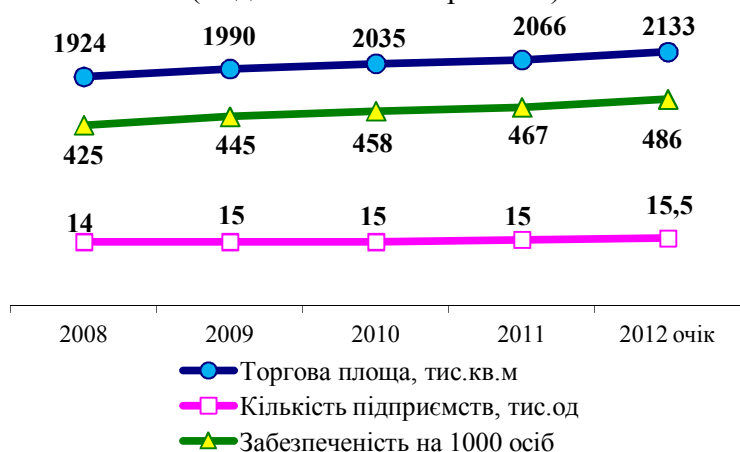
Від діяльності суб'єктів малого підприємництва отриманий від'ємний фінансовий результат в сумі 227,7 млн.грн. збитків.

### Обсяг валових капітальних інвестицій малих підприємств, млрд.грн.

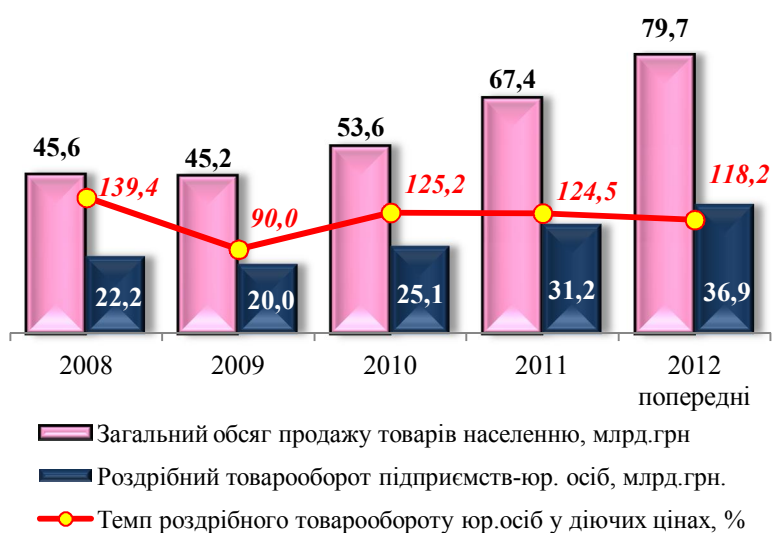


Обсяг валових капітальних інвестицій малих підприємств порівняно з 2010 роком збільшився майже у 1,9 рази та склав 2,08 млрд.грн.

### Динаміка розвитку роздрібно-торговельної мережі (за даними міст та районів)



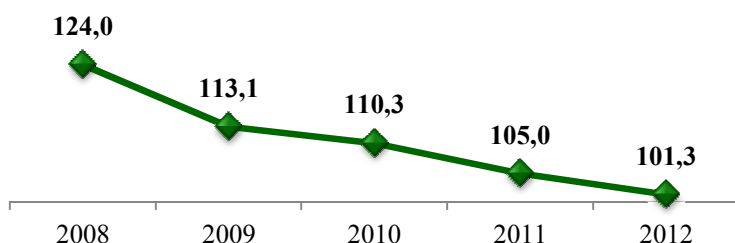
### Динаміка обороту роздрібно-торгівлі



### Питома вага товарів вітчизняного виробництва в роздрібному товарообороті торгової мережі, %

	2000 рік	2011 рік	2012 рік (очік.)
Роздрібний товарооборот товарів торгової мережі, всього	78	59	58,6
продовольчої групи	93	88	87,5
непродовольчої групи	58	42	37,9

### Динаміка індексів споживчих цін, % (грудень до грудня попереднього року)



Протягом 2012 року кількість магазинів зросла на 246 одиниць торговою площею 67 тис.кв.м.

За даними виконкомів міських рад та райдержадміністрацій забезпеченість населення торговельною площею складає 485,9 кв.м.

В області функціонують майже 200 мережових великоформатних гіпер- та супермаркетів загальною площею 363 тис.кв.м, що складає 17% від загальної площі магазинів.

Загальний обсяг продажу споживчих товарів у роздрібній торгівлі та на організованих і неформальних ринках області, за попередніми даними, у 2012 році – 79,7 млрд.грн., що на 18,2% більше, ніж у 2011 році.

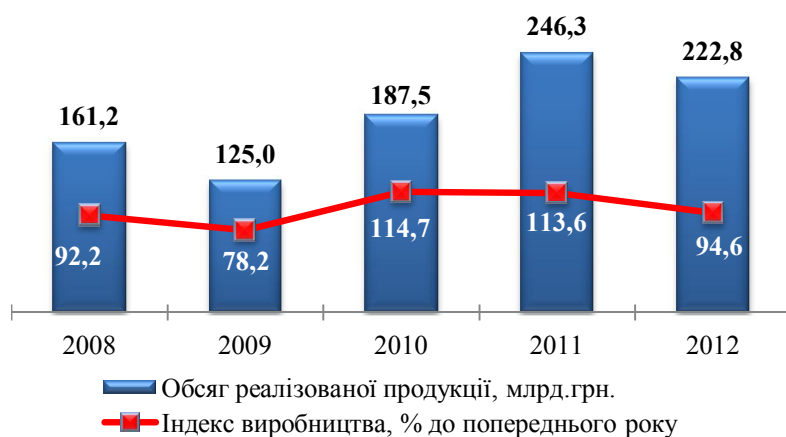
Обсяг роздрібного товарообороту підприємств (юридичних осіб), які здійснюють діяльність з роздрібно-торгівлі та ресторанного господарства, збільшиться у порівнянних цінах на 18,3 %.

У структурі роздрібного товарообороту питома вага товарів вітчизняного виробництва у 2012 році (очік.) порівняно з 2000 роком зменшилась на 9,4 проц. пунктів, продовольчих товарів – на 5,5 проц. пунктів, непродовольчих – на 20,1 проц. пунктів.

Індекс споживчих цін по області за 2012 рік склав 101,3%.



### Динаміка розвитку промисловості



### Темпи приросту (зниження) промислового виробництва за 2012 рік у % до 2011 року

<b>Обсяг промислового виробництва у порівнянних цінах, всього</b>	<b>-5,4</b>
<i>у тому числі:</i>	
вугільна промисловість	10,3
хімічна та нафтохімічна промисловість	6,0
виробництво та розподіл електроенергії	-0,1
машинобудування	-3,6
виробництво коксу, продуктів нафтопереробки	-9,5
виробництво неметалевої мінеральної продукції (будматеріалів, скла)	-12,2
металургія	-15,0
видобування корисних копалин, крім паливно-енергетичних	-16,3
<b>Виробництво продукції у натуральному виразі:</b>	
рядове вугілля	5,3
готове вугілля	10,3
електроенергія	-0,5
кокс	-8,3
чавун	-9,4
готовий прокат чорних металів	-13,6
сталь	-17,0
труби з чорних металів	-29,3

Створено підприємство з виробництва вітрових енергоустановок потужністю 2,5 МВт і вище – ТОВ «Фурлендер Віндтехнологі».

У ПАТ «Енергомашпецсталь» введено в експлуатацію дугову сталеплавильну піч із газоочищенням і позапічною обробкою сталі. У ТОВ «Вітряний парк «Новоазовський» введено до експлуатації 13 вітроенергоустановок типу «Furlander» потужністю 2,5 МВт кожна (загальна потужність вітропарку – 57,5 МВт).

На вуглевидобувних підприємствах області введено в дію 43 лави, з них на шахті №1/3 «Новгородівська» ДП «Селидіввугілля» – потужну лаву з навантаженням 2300 т вугілля на добу

За 2012 рік загальний обсяг промислового виробництва у порівнянних цінах зменшився на 5,4%, реалізованої промислової продукції у діючих цінах – на 23,5 млрд.грн.

Спад виробництва обумовлений зниженням попиту та цін на традиційних зовнішніх ринках збуту металу (35% – частка металургійної галузі в обсязі реалізації, 80% продукції галузі експортується).

На підприємствах області реалізовувались заходи з реконструкції та модернізації виробництв.

У ПАТ «Металургійний комбінат «Азовсталь» впроваджено у виробництво установку контрольованого охолодження металопродукату.

У ПрАТ «Донецьксталь» - металургійний завод» введено з експлуатації останні 4 мартенівські печі, здійснювалось будівництво електросталеплавильної печі.

У ПАТ «Маріупольський металургійний комбінат ім.Ілліча» введено в дію турбоповітродувку №3 з комп'ютеризованою системою управління, проводилися пуско-налагоджувальні роботи установки вдування пиловугільного палива у горн доменних печей.

У ПрАТ «Макіївкокс» побудовано цех очищення коксового газу від сірководню.




### Структура промисловості, %

	Січень-грудень	
	2011	2012
<b>Промисловість</b>	<b>100,0</b>	<b>100,0</b>
Металургія	42,1	35,1
Вугільна промисловість	10,8	13,2
Виробництво та розподіл електроенергії	11,0	13,1
Машинобудування	10,2	11,2
Виробництво коксу та продуктів нафтоперероблення	8,4	6,8
Харчова промисловість	5,1	6,6
Хімічна і нафтохімічна промисловість	4,1	5,2
Видобування корисних копалин, крім паливно-енергетичних	3,2	3,0
Виробництво неметалевої мінеральної продукції (будматеріалів, скла)	1,9	2,0
Легка промисловість	0,1	0,2
Інші	3,1	3,6

У структурі промисловості збільшилась частка вугільної промисловості та галузей, спрямованих на продукцію кінцевого виробництва: машинобудування, харчової і хімічної промисловості, електроенергетики.

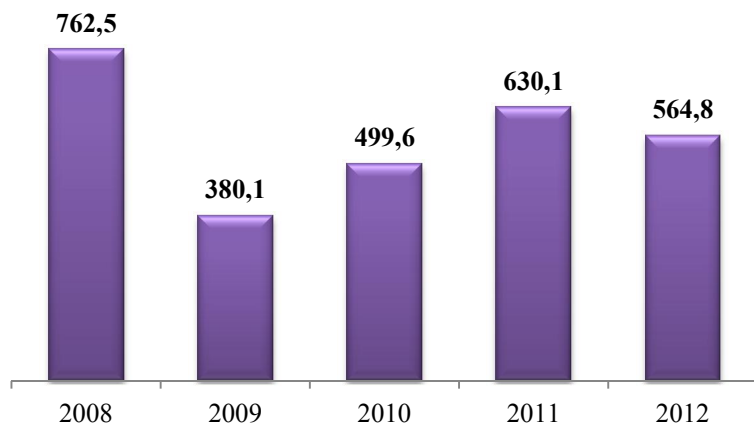
Проте, значно зменшилась частка металургійної галузі та виробництва коксу.

### Середньодобове виробництво чавуну, тис.т



Середньодобове виробництво чавуну до рівня 2011 року зменшилося на 9,7% і склало 33,6 тис.т.

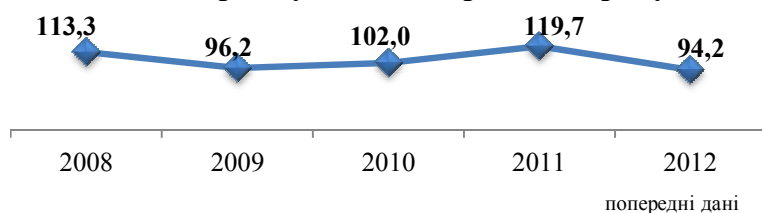
### Динаміка середніх експортних цін на чорні метали, дол.США/т



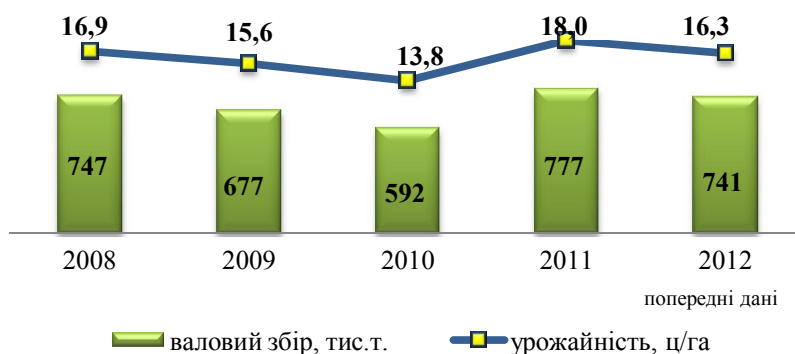
Середня експортна ціна на чорні метали зменшилася на 12,0%.

В структурі експорту чорних металів найбільшу питому вагу склали напівфабрикати з вуглецевої сталі – 50%.

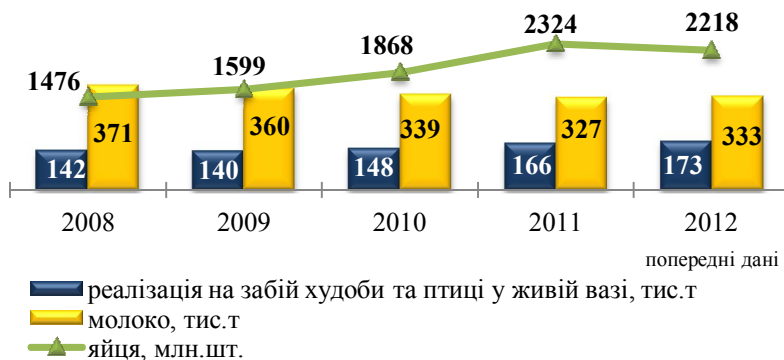
### Темпи зростання (зниження) валової продукції сільського господарства в усіх категоріях господарств у % до попереднього року



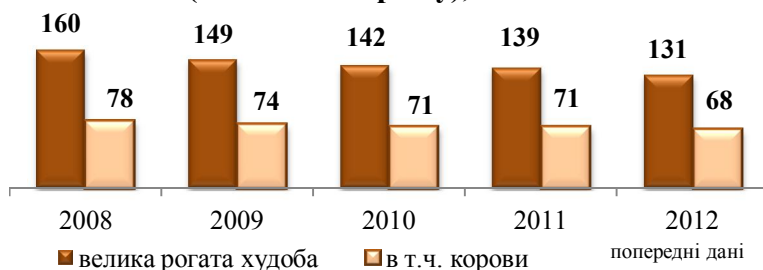
### Динаміка виробництва соняшника



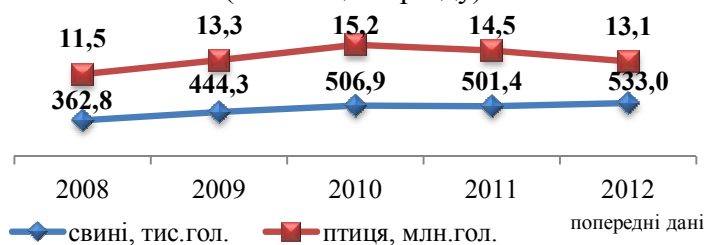
### Динаміка виробництва продукції тваринництва



### Динаміка поголів'я великої рогатої худоби (на кінець періоду), тис.голів



### Динаміка поголів'я свиней та птиці (на кінець періоду)



Валовий збір зернових і зернобобових культур за попередніми даними склав 1642,6 тис.т (71,9% до рівня 2011 року), врожайність – 21,9 ц/га (у 2011 році – 29,5 ц/га).

Зібрано: картоплі – 750,5 тис.т (102,3%), врожайність – 123,3 ц/га (120,8 ц/га), овочів – 511,9 тис.т (97%), врожайність – 180,8 ц/га (182,2 ц/га).

Під врожай 2013 року посіяно озимих культур на площі 487,5 тис.га.

Соняшника зібрано на площі 454 тис.га, валовий збір проти рівня 2011 року зменшився на 4,6%, урожайність – на 9,4%.

Питома вага соняшника в структурі посівних площ під врожай 2012 року склала 30,2% (у 2011 році – 30,4%).

Реалізація худоби та птиці на забій в живій вазі збільшилось на 4,4%, виробництво молока на 1,7%, яєць – зменшилось на 4,6%.

Надій молока на одну корову, яка була в наявності на початок року, зріс на 0,6%, несучість однієї курки-несучки – зменшилась на 2%.

Поголів'я великої рогатої худоби порівняно з 2011 роком скоротилось на 5,7%, в тому числі корів – 4,4%.

Збільшилась чисельність свиней на 6,3%. Поголів'я птиці зменшилось на 9,6%.

З метою підвищення ефективності аграрного виробництва, забезпечення потреб населення в продовольстві продовжувалась реалізація інвестиційних проектів, впроваджувалися новітні технології та сучасне обладнання.

У ТОВ «Сади Донбасу» (Костянтинівський район) проведено роботи по закладці молодого саду зерняткових на площі 30,9 га та насаджень фундука – на площі 46,2 га, встановлено крапельне зрошення.

У ТОВ «МИР» (Ясинуватський район) здійснювалось будівництво II черги комплексу з вирощування овочевої продукції на площі 1 га.

У ТОВ «МІКО-ФУД» (Ясинуватський район) введено в експлуатацію дві черги комплексу по вирощуванню грибів.

У ТОВ «АФ «Відродження» (м. Сніжне) впроваджено передові голландські технології у вирощуванні овочів на площі 38 га із застосуванням крапельного зрошення, досягнуто урожайність 313 ц/га.

В рамках реалізації інвестиційного проекту «Розширення підприємства ДП «Птахофабрика Шахтарська Нова» ПАТ «Миронівський хлібопродукт» (Шахтарський, Амвросіївський райони) введено в експлуатацію площадку з вирощування ремонтного молодняка птиці та площадку з утримання продуктивного стада.

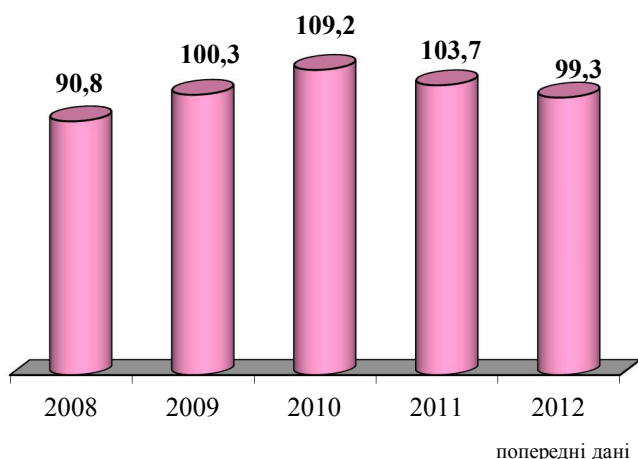
У ПрАТ «АПК-ІНВЕСТ» (Красноармійський район) введено в експлуатацію насіннєвий завод потужністю 200 тонн насіннєвого матеріалу на добу, а також тваринницький комплекс потужністю 50 тис. голів свиней одночасного утримання в Костянтинівському районі.

У філії «Богоявленська» ТОВ АФ «Агротіс», ТОВ АФ «Світанок», СТОВ «Нива» (Мар'їнський район) здійснено заміну старого доїльного обладнання на нове фірми «Де Лаваль».

З метою забезпечення населення області високоякісними продуктами харчування за доступними цінами продовжувалось будівництво оптових ринків сільгосппродукції «Господар» (Ясинуватський район) та «Азовський» (м. Маріуполь).

Для оновлення машинно-тракторного парку з початку року придбано 195 одиниць сільськогосподарської техніки на суму 79,2 млн. грн.

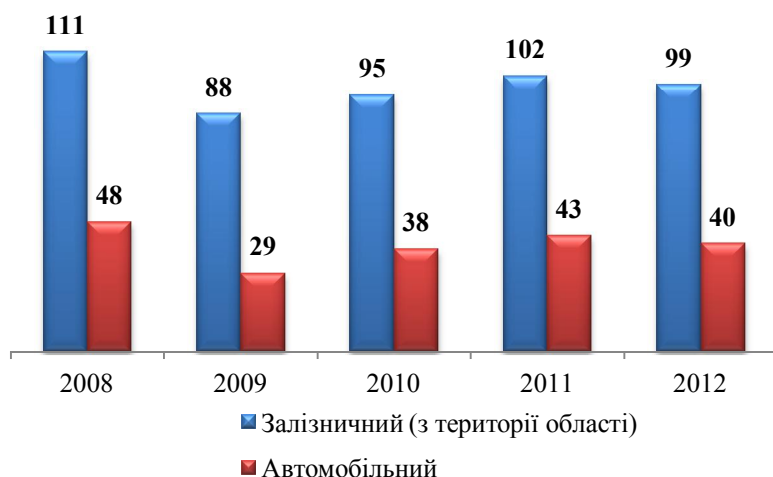
#### **Темп зростання (зниження) продукції харчової промисловості у % до попереднього року**



Знизився випуск молока обробленого рідкого на 2,1%, продуктів кисломолочних на 6,8%, борошна – на 8%, хлібобулочних виробів – на 10%, шоколаду та інших продуктів з вмістом какао – на 7,5%, виробів кондитерських з цукру, включаючи білий шоколад – на 15,2%.

Зросло виробництво ковбасних виробів на 4,2%, напівфабрикатів м'ясних – в 1,9 рази, масла вершкового – на 15,2%, олії соняшникової нерафінованої – на 10,8%, пива – на 14%.

### Динаміка перевезень вантажів, млн.т



Обсяг перевезень (відправлень) вантажів у порівнянні з 2011 роком зменшився:

- залізничним транспортом на 3,6%;
- автомобільним – на 8,8%.

### Динаміка перевезень пасажирів

	Залізничний, млн. пас. (з території області)	Автомобільний, млн. пас.	Авіаційний, тис. пас.
2008	46,2	531,5	553,1
2009	42,8	533,6	464,7
2010	42,1	534,6	362,4
2011	41,3	521,0	112,2
2012	40,7	505,3	28,6

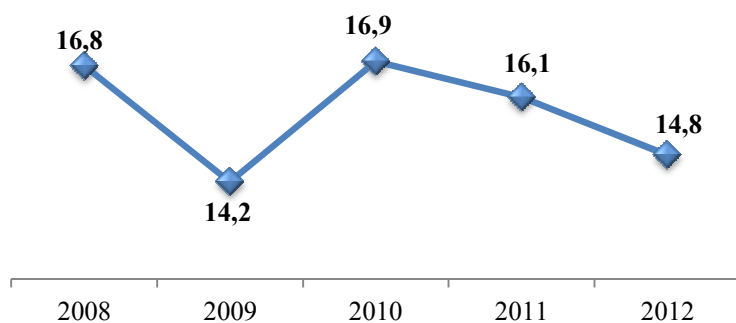
Обсяг перевезень (відправлень) пасажирів зменшився:

- автомобільним – на 3,0%;
- залізничним – на 1,4%.

Кількість відправлених пасажирів з аеропортів області склала 495 тис. осіб (збільшення на 19,9%).

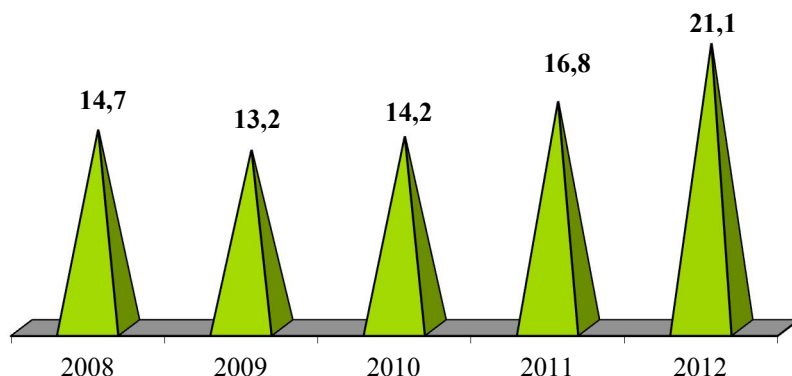
Авіакомпанією «Донбасаеро» з червня 2012 року припинено виконання авіарейсів. Основним видом діяльності підприємства є здача літаків в оренду разом з екіпажем (на балансі 8 літаків).

### Динаміка обробки вантажів на морських причалах області, млн.т



Обсяг обробки вантажів на морських причалах області зменшився на 8,1%. Обробка експортних вантажів скоротилася на 7,1%, транзитних – на 14,3%, частка яких в загальному обсязі вантажообробки – 86,5% і 10,8%, відповідно.

### Динаміка обсягу реалізованих послуг у діючих цінах, млрд.грн.



Обсяг реалізованих послуг для всіх споживачів у діючих цінах зріс на 25,9%.

Обсяг послуг, наданих населенню, збільшився на 9,3% і склав 3,9 млрд.грн. (18,6% від загального обсягу послуг).

З метою створення конкурентоспроможних виробництв за пріоритетними напрямками інноваційного розвитку регіону підприємствами, організаціями та установами протягом року реалізовувались 56 проєктів, на які спрямовано 393,0 млн.грн., у тому числі: з держбюджету – 7,1 млн.грн., власних коштів підприємств – 253,7 млн.грн., з інших джерел – 132,2 млн.грн.

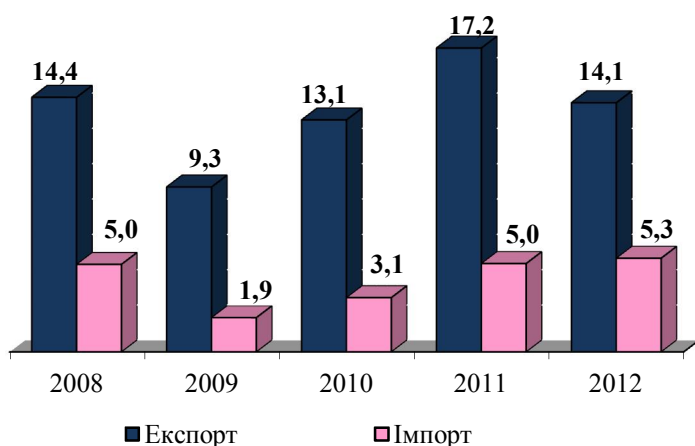
### Динаміка споживання паливно-енергетичних ресурсів

	2010	2011	2012 очік.
Природний газ, млрд.куб.м	7,3	8,0	7,1
Коксовий газ, млрд.куб.м	3,7	4,0	3,5
Доменний газ, млрд.куб.м	20,5	20,9	20,0
Вугілля кам'яне, млн.т	30,1	32,0	29,5
Електроенергія, млрд.кВт.год (з урахуванням втрат в електромережах)	28,5	29,7	29,4

Значна увага приділялась реалізації Програми енергоефективності Донецької області на 2010-2015 роки.

За рахунок здійснення заходів з енергозбереження у 2012 році зекономлено 1660,2 тис.туп паливно-енергетичних ресурсів.

### Динаміка експорту, імпорту товарів, млрд.дол.США



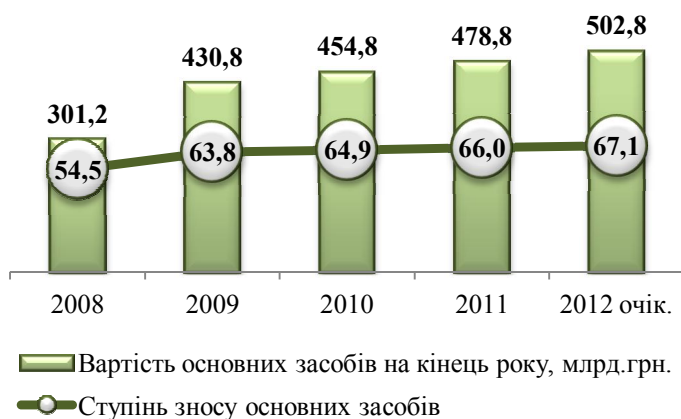
Зовнішньоторговельний оборот товарами в порівнянні з 2011 роком зменшився на 12,6%.

Експорт скоротився на 17,9%, імпорт збільшився на 5,4%. Сальдо зовнішньоторговельного обороту позитивне – 8,8 млрд.дол.США (зменшення на 27,3%).

Експорт товарів здійснювався до 139 країн, імпорт – з 106 країн світу.

Найбільшими торговельними партнерами є Російська Федерація (29,1% зовнішньоторговельного обороту), Італія (6,8%), Туреччина (6,6%), Ліван (5,7%), Казахстан (4,4%), США (3,6%).

### Основні засоби



### Обсяг капітальних інвестицій за рахунок усіх джерел фінансування у фактичних цінах, млрд.грн.



### Житлове будівництво



### Обсяг прямих іноземних інвестицій, млн.дол.США



В області зосереджено 8% основних засобів України. Питома вага в структурі основних засобів за видами економічної діяльності складає:

- промисловості – 50,1%,
- операцій з нерухомим майном – 19,0%,
- діяльності транспорту та зв'язку – 18,3%,
- будівництва – 2,6%.

Ступінь зносу основних засобів зріс з 54,5% у 2008 році до 67,1% у 2012 році.

Обсяг капітальних інвестицій у 2012 році складе 29 млрд.грн. проти 27,3 млрд.грн. у 2011 році.

У загальному обсязі капіталовкладень традиційно переважну частку (50%) складають інвестиції у промисловість, з яких 90% спрямовуються у розвиток добувної та переробної промисловості.

За рахунок усіх джерел фінансування введено в експлуатацію 345,8 тис.кв.м загальної площі житла, що на 19,6% більше, ніж у 2011 році.

Для покращення інвестиційної привабливості області у 2012 році проведено V Міжнародний інвестиційний саміт, виставку «Інвестиції. Інновації. Розвиток».

Загальний обсяг прямих іноземних інвестицій, залучених в економіку області, з початку 2012 року збільшився на 12,6% і станом на 01.01.2013 досяг 2981,5 млн.дол. США (107,9% виконання показника Програми). За обсягом іноземного капіталу регіон займає третє місце в Україні.

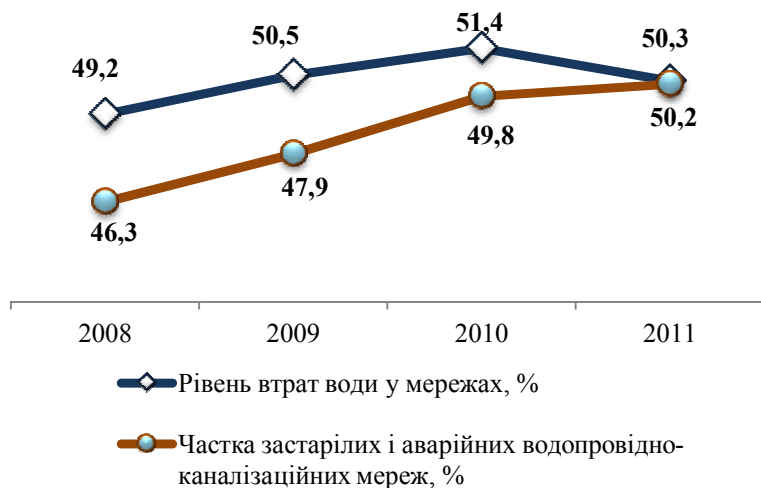
Приріст прямих іноземних інвестицій склав 334,6 млн.дол.США, що на 9,2% менше показника 2011 року (368,7% виконання показника Програми). У 2012 році у розрахунку на 1 особу в області припадало 681 дол.США (110,6% виконання показника Програми).



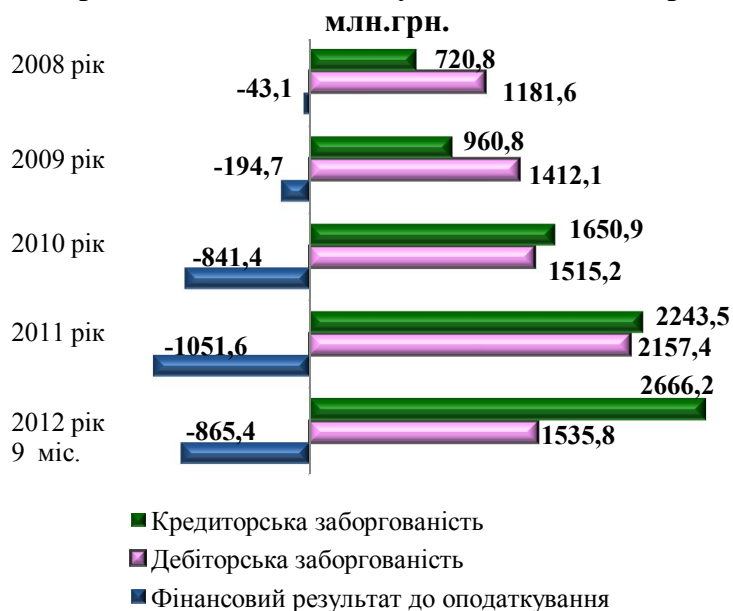
### Стан реформування житлово-комунального господарства



### Технічний стан водопровідно-каналізаційного господарства



### Динаміка фінансових показників діяльності підприємств житлово-комунального господарства, млн.грн.



В ході реформування житлово-комунального господарства створено 2686 об'єднань співвласників багатоквартирних житлових будинків, на утримання яким передано тільки 15,5% загальної площі житлового фонду області, 84 підприємства недержавної форми власності здійснюють обслуговування майже 19 млн.кв.м (37,3%) житла комунальної власності.

Залишається незадовільним технічний стан житлово-комунального господарства. Втрати води у мережах по області складають 50,3%; втрати тепла у зовнішніх теплових мережах – 12,6%.

У ветхому і аварійному стані знаходиться 50,2% водопровідно-каналізаційних і 12,6% теплових мереж. На підприємствах комунальної теплоенергетики 517 (17%) котлів мають ККД нижче 82%, 34% котлів відпрацювали нормативний термін і потребують заміни.

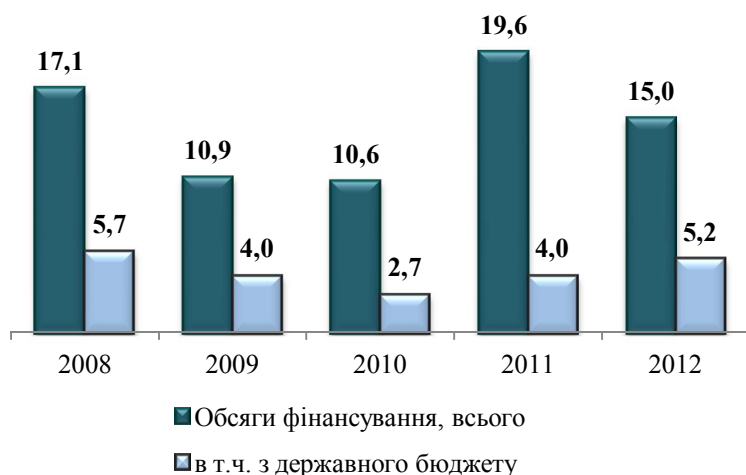
Тільки 31% житлових будинків обладнані приладами обліку води і теплової енергії.

В житлових будинках області налічується 9720 ліфтів, з яких 6457 (66,4%) експлуатуються 25 і більше років, 504 (5,1%) ліфти не працюють.

Збитки підприємств житлово-комунальної сфери зменшились майже на 18% до відповідного періоду минулого року і на 01.10.2012 склали 865,4 млн.грн.

Заборгованість населення за житлово-комунальні послуги з початку року збільшилась на 130,2 млн.грн., або на 6,6%, і на 01.01.2013 склала 2111,1 млн.грн.

**Фінансове забезпечення щорічних  
програм економічного і соціального розвитку  
Донецької області, млрд.грн.**



На фінансування заходів Програми за 2012 рік спрямовано 15,0 млрд.грн., що складає 64,0% до затверджених показників, в тому числі з державного бюджету – 5,2 млрд.грн.

Крім того, у 2012 році на виконання окремих централізованих заходів та програм по області за рахунок державного бюджету спрямовано 12,3 млрд.грн.

В області триває практична реалізація Програми економічних реформ Президента України на 2010-2014 роки «Заможне суспільство, конкурентоспроможна економіка, ефективна держава».

В 2012 році відбулось 15 засідань регіонального комітету з економічних реформ при облдержадміністрації, на яких розглянуті актуальні для регіону питання, пов'язані з:

- розвитком інноваційно-інвестиційної політики (стратегія розвитку інформаційної політики Донецької області на період 2012-2015 роки, впровадження інформаційних технологій в процес управління об'єктами комунальної власності, стратегія територіального маркетингу Донецької області до 2020 року);
- підвищенням якості життя населення (хід реформування системи охорони здоров'я міст Макіївка, Маріуполь, Краматорськ, Дебальцеве і Харцизьк, санітарна очистка територій населених пунктів області);
- реформуванням житлово-комунального господарства (Програма капітального ремонту та модернізації ліфтового парку Донецької області на 2012 – 2015 рік ),
- розвитком малого бізнесу (створення обласного бізнес-інкубатору як елемента інфраструктури підтримки та розвитку підприємництва у Донецькій області).

## 2. Головна мета та пріоритетні напрями розвитку на 2013 рік

Головною метою Програми визначено зростання добробуту та підвищення рівня життя населення за рахунок створення умов щодо сталого економічного, інвестиційного розвитку регіону та розвитку підприємницької діяльності.

Головними пріоритетами в роботі облдержадміністрації, місцевих органів виконавчої влади щодо подальшого соціально-економічного розвитку області на 2013 рік визначені:

- створення середовища, комфортного для проживання населення;
- підвищення доступності і якості послуг з освіти та охорони здоров'я;
- підвищення рівня конкурентоспроможності реального сектору економіки та територій регіону;
- подальший розвиток малого бізнесу;
- підтримка вітчизняного товаровиробника;
- створення умов для активізації інноваційно-інвестиційної діяльності;
- забезпечення соціального партнерства та відповідальності влади, профспілок, роботодавців у вирішенні соціально-економічних проблем регіону.

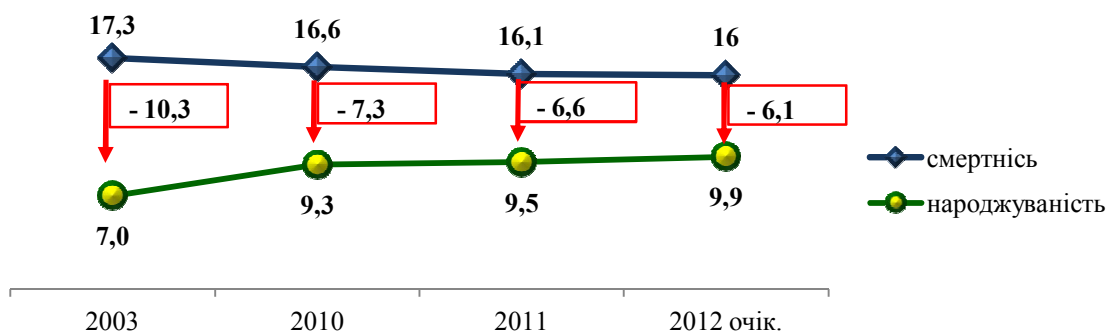
## 3. Розвиток людського потенціалу

### 3.1. Демографічно-ресурсний розвиток

Демографічна ситуація в регіоні залишається складною.

Внаслідок перевищення кількості померлих над кількістю народжених, природний приріст населення в області має від'ємний показник, але у порівнянні з 2003 роком спостерігається тенденція до покращення ситуації.

**Показники природного руху населення**  
(кількість народжених і померлих на 1000 населення)



#### Актуальні проблеми:

- низький рівень народжуваності;
- погіршення шлюбно-сімейної ситуації;
- підвищення вірогідності смертності чоловіків у працездатному віці;
- висока порівняно з розвинутими державами смертність немовлят і дітей віком до 5 років;
- міграційний вплив молоді.

**Головна мета** – поліпшення рівня життя населення, сприяння відновленню в суспільстві сімейних цінностей, забезпечення морального здоров'я сім'ї, виховання свідомого батьківства та запобігання соціальному сирітству.

**Основні напрямки та завдання розвитку:**

- поліпшення здоров'я, зниження рівня смертності та збільшення тривалості життя;
- формування сприятливого соціально-психологічного клімату у суспільстві щодо утворення сім'ї та позитивної налаштованості громадян на сімейні цінності;
- забезпечення державних соціальних стандартів та державних соціальних гарантій для населення;
- подолання негативних наслідків старіння населення;
- запровадження нових форм та методів статевого виховання дітей та молоді, формування у них навичок здорового способу життя; реалізація заходів спрямованих на пропаганду здорового способу життя;
- створення безпечних умов праці, зниження рівня виробничого травматизму та професійних захворювань.

**Критерії ефективності:**

Досягнення позитивних зрушень у демографічній ситуації. Середньорічна чисельність наявного населення становитиме 4370,0 тис. осіб.

**3.2. Зайнятість населення та ринок праці****Актуальні проблеми:**

- наявність неформальних трудових відносин;
- працевлаштування громадян, які потребують соціального захисту;
- дисбаланс попиту та пропозиції робочої сили.

**Головна мета** - сприяння ефективній зайнятості населення, закріплення позитивних тенденцій до стабілізації на ринку праці, забезпечення соціального захисту громадян в умовах безробіття.

**Основні напрямки та завдання розвитку:**

- консолідація зусиль усіх сторін соціального діалогу, спрямованих на регулювання процесів, які відбуватимуться на регіональному ринку праці;
- зменшення дисбалансу попиту та пропозиції робочої сили шляхом професійної орієнтації, підготовки та перепідготовки незайнятого населення;
- підвищення якості надання соціальних послуг у сфері сприяння зайнятості населення;
- підвищення якості робочої сили шляхом професійного навчання та підвищення кваліфікації;
- створення нових робочих місць з гідними умовами праці;
- раціоналізація структури зайнятості на базі поліпшення якості робочої сили, розвитку її професійної мобільності, удосконалення політики оплати праці;
- сприяння легалізації праці, виявлення фактів неформальних трудових відносин і забезпечення відповідного оформлення стосунків з найманими працівниками.

Пріоритетами в діяльності щодо надання соціальних гарантій незайнятим громадянам будуть повернення безробітних до активної трудової діяльності та забезпечення їх соціального захисту шляхом проведення профорієнтаційної роботи серед населення, в тому числі молоді, яка навчається, забезпечення професійного навчання та підвищення кваліфікації, надання дотації роботодавцю для працевлаштування молоді на перше робоче місце, організації громадських робіт, працевлаштування безробітних завдяки наданню дотацій роботодавцям, виплати матеріального забезпечення безробітним у повному обсязі, стимулювання створення нових робочих місць, особливо в депресивних регіонах шляхом активної підтримки підприємницької ініціативи незайнятих громадян, проведення ярмарків вакантних посад, раціоналізація структури зайнятості на базі поліпшення якості робочої сили, розвитку її професійної мобільності та створення сучасних, високотехнологічних робочих місць відповідно до завдань модернізації економіки області.



**Критерії досягнення:**

- створення нових робочих місць не менш як для 67,9 тис. громадян;
- зниження рівня безробіття населення у віці 15-70 років (за методологією Міжнародної організації праці) до 7,8%;
- працевлаштування за сприянням державної служби зайнятості не менше 42,0 тис. незайнятих громадян;
- забезпечення тимчасовою зайнятістю шляхом залучення до участі в оплачуваних громадських роботах 14,0 тис. незайнятих громадян;
- охоплення професійною підготовкою, перепідготовкою та підвищенням кваліфікації 14,0 тис. безробітних.

**Ресурсне забезпечення** заходів здійснюватиметься за рахунок коштів Фонду загальнообов'язкового державного соціального страхування України на випадок безробіття, коштів підприємств.

**3.3. Доходи населення та заробітна плата****Актуальні проблеми:**

- заборгованість з виплати заробітної плати;
- наявність випадків незареєстрованих трудових відносин;
- відсутність законодавчих норм щодо впливу на тіньові трудові відносини, заробітну плату (доходи);
- неефективність спонукально-стимулюючого механізму в податковому та пенсійному законодавстві щодо легалізації доходів.

**Головна мета** - забезпечення зростання доходів населення, в тому числі підвищення рівня заробітної плати, зменшення їх диференціації, погашення заборгованості з виплати заробітної плати.

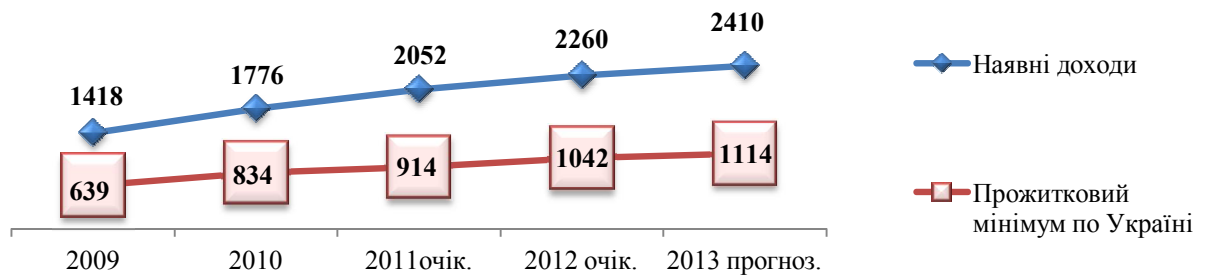
**Ризики:**

Зростання цін на споживчі товари і послуги, які мають характер обов'язкових платежів (житлово-комунальні, транспортні, зв'язку тощо).

**Основні напрямки та завдання розвитку:**

- запровадження нових державних мінімальних гарантій в оплаті праці;
- забезпечення підвищення середньої заробітної плати в бюджетній сфері;
- здійснення контролю за додержанням законодавства про оплату праці;
- дотримання умов колективних договорів у частині оплати праці, недопущення необґрунтованого зменшення заробітної плати;
- сприяння детінізації заробітної плати шляхом легалізації незареєстрованих виплат заробітної плати, легалізації зайнятості;
- погашення заборгованості з виплати заробітної плати за рахунок посилення ефективності роботи обласної та місцевих комісій з питань погашення заборгованості із заробітної плати, забезпечення податкових та інших бюджетних надходжень, страхових внесків до Пенсійного фонду та запобігання неплатоспроможності;
- поліпшення соціально-трудових відносин та запобігання виникненню колективних трудових спорів (конфліктів), їх прогнозування та сприяння своєчасному їх вирішенню.

**Динаміка прожиткового мінімуму і наявних доходів населення, грн. (на 1 особу на міс.)**



**Критерії досягнення:**

Наявні доходи населення області становитимуть 126,6 млрд. грн. У розрахунку на душу населення наявні доходи складуть 2410 грн./міс., що в 2,2 рази вище середньозваженого рівня прожиткового мінімуму по Україні відповідно до Закону України «Про Державний бюджет України на 2013 рік» (1113,7 грн.).

Середньомісячна заробітна плата у розрахунку на одного штатного працівника зростає на 7,3% і складе 3750 грн., фонд оплати праці - на 3,9% і складе 50,9 млрд.грн.

### **3.4. Пенсійне забезпечення та соціальне страхування**

**Актуальні проблеми:**

- здійснення контролю за нарахуванням та сплатою збору на обов'язкове державне пенсійне страхування;
- наявність заборгованості перед бюджетом Пенсійного фонду України юридичних та фізичних осіб - підприємців, які працюють на спрощеній системі оподаткування;
- визначення інших джерел для наповнення бюджету Пенсійного фонду України;
- забезпечення звільнення солідарної пенсійної системи від невласливих для неї видатків.

**Головна мета** - забезпечення фінансової збалансованості та стабільності пенсійної системи регіону, підвищення рівня пенсійного забезпечення.

**Основні напрямки та завдання розвитку:**

- продовження роботи щодо реформування пенсійної системи згідно Закону України «Про заходи щодо законодавчого забезпечення реформування пенсійної системи»;
- забезпечення в повному обсязі поточного надходження коштів до бюджету Пенсійного фонду України та фінансування витрат на виплату пенсій і допомоги;
- визначення додаткових джерел для покриття потреби Пенсійного фонду України на фінансування виплат пенсій та грошової допомоги власними коштами та забезпечення додаткових надходжень;
- захист робітника підприємства-боржника від втрат робочого стажу шляхом застосування всіх заходів впливу на підприємства, що мають борги перед бюджетом Пенсійного фонду України, для їх ліквідації та недопущення виникнення в подальшому;
- проведення інформаційно-роз'яснювальної роботи щодо нарахування та сплати єдиного внеску на загальнообов'язкове державне соціальне страхування в засобах масової інформації, в приміщеннях Фондів соціального страхування, на сайтах управлінь та інших місцях загального доступу;
- інформування населення про відомості, що містяться в базі персоніфікованого обліку;

– продовження роботи по залученню до добровільного страхування осіб, в тому числі тих, які працюють за кордоном;

– удосконалення методів спільної роботи органів Пенсійного фонду, Державної виконавчої служби, Державної податкової служби, територіальних органів Державного департаменту нагляду за додержанням законодавства про працю, правоохоронних органів, органів місцевого самоврядування, профспілкових організацій з метою максимального погашення заборгованості до бюджету Пенсійного фонду України.

#### **Критерії ефективності:**

Реалізація комплексу заходів забезпечить постійний контроль за дотриманням пенсійного законодавства та законодавства про оплату праці, цільовим використанням коштів Пенсійного фонду України; поліпшення платіжної дисципліни роботодавців; наближення розміру мінімальних соціальних виплат з окремих видів загальнообов'язкового державного соціального страхування до рівня прожиткового мінімуму. Отримання населенням необхідних знань та формування громадської думки з питань пенсійного законодавства сприятиме умовам соціальної злагоди у суспільстві.

Крім того передбачається:

- своєчасна та в повному обсязі виплата призначених пенсій та допомоги майже 1,4 млн. пенсіонерам;
- підвищення середньомісячного розміру пенсії на 13,7% (1960 грн.);
- збільшення надходжень до бюджету Пенсійного фонду України на 3,4% (до 19300 млн.грн.).

**Динаміка середньомісячного розміру пенсії та контингенту отримувачів пенсій та грошової допомоги**



#### **Ресурсне забезпечення**

Заходи фінансуватимуться за рахунок коштів Пенсійного фонду України, державного бюджету, фондів обов'язкового державного соціального страхування, підприємств.

### **3.5. Соціальний захист населення**

#### **Актуальні проблеми:**

- недосконалість системи надання соціальних пільг.

**Головна мета** - удосконалення системи соціальних послуг, підвищення їх якості та ефективності, реабілітація та соціальна інтеграція інвалідів.

#### **Основні напрями та завдання розвитку на 2013 рік:**

- посилення адресності та поступова трансформація пільг в адресну грошову компенсацію;
- забезпечення соціального захисту бездомних осіб, соціальної адаптації осіб, звільнених з місць позбавлення волі, інтеграції осіб з обмеженими можливостями у суспільне життя;

- створення обласного Центру соціальної реабілітації дітей-інвалідів;
- проведення енергозберігаючих заходів та робіт з капітального ремонту закладів системи праці та соціального захисту населення;
- поновлення матеріально-технічної бази інтернатних установ: технологічного устаткування пралень, харчоблоків, придбання медичної апаратури, господарчих товарів, м'якого інвентарю та предметів довгострокового використання;
- надання всіх видів соціальної допомоги на підставі єдиної заяви та єдиного пакету документів;
- надання щомісячної допомоги обласної ради учням професійно-технічних навчальних закладів і студентам вищих навчальних закладів I-IV рівнів акредитації із числа дітей-сиріт і дітей, позбавлених батьківського піклування, що перебувають на повному державному забезпеченні;
- забезпечення соціального захисту громадян, які постраждали внаслідок Чорнобильської катастрофи;
- проведення заходів, приурочених до Дня Чорнобильської катастрофи та до Дня вшанування учасників ліквідації наслідків аварії;
- забезпечення своєчасної виплати компенсації на комунальні послуги шахтарям та надання пільг багатодітним сім'ям відповідно до діючого законодавства.

#### **Критерії досягнення**

Реалізація заходів забезпечить поглиблення «адресності» при наданні соціальної допомоги та спрощення процедури їх одержання, надання всебічної, якісної, своєчасної допомоги найбільш нужденним верствам населення.

**Ресурсне забезпечення** заходів здійснюватиметься за рахунок коштів державного бюджету, місцевих бюджетів, підприємств, благодійної грошової та натуральної адресної допомоги.

### **3.6. Охорона здоров'я**

#### **Актуальні питання:**

- високий рівень захворювання населення на соціально небезпечні хвороби;
- незадовільне забезпечення необхідними лікарськими засобами та витратними матеріалами хворих на гемофілію, хронічну ниркову недостатність, лікування яких є тривалим і вартісним;
- низька забезпеченість Служби екстреної медичної допомоги сучасним радіозв'язком, у зв'язку з вступом з 01.12.2012 заборони на використання існуючих радіостанцій старого зразка.

**Головна мета** - підвищення якості медичних послуг і, як результат, покращення показників здоров'я населення.

#### **Основні напрямки та завдання розвитку:**

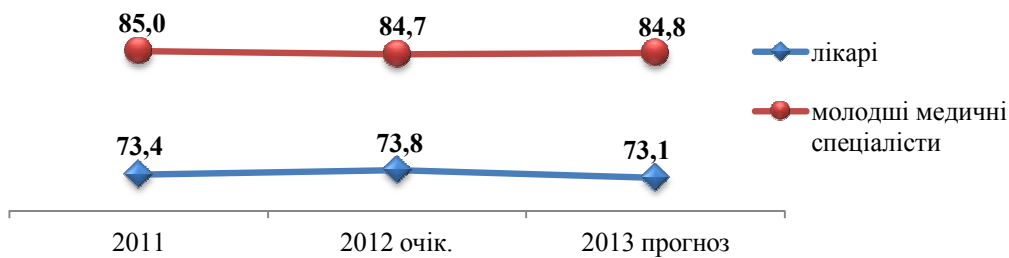
- подальше впровадження в області пілотного проекту з реформування системи охорони здоров'я відповідно до Закону України «Про порядок проведення реформування системи охорони здоров'я у Вінницькій, Дніпропетровській, Донецькій областях та місті Києві»;
- профілактика та лікування хворих на туберкульоз, ВІЛ-інфікованих і хворих на СНІД;
- профілактика і лікування серцево-судинних і судинно-мозкових захворювань шляхом проведення тромболітичної терапії на догоспітальному і госпітальному етапах надання медичної допомоги при гострій судинній патології;
- профілактика онкологічних захворювань шляхом підвищення якості виявлення хворих на ранніх стадіях розвитку хвороби та доступності медичної допомоги для онкологічних хворих;
- реалізація заходів з охорони материнства та дитинства;
- впровадження програмно-цільового методу фінансування системи охорони здоров'я



та договірних відносин;

- оснащення, дооснащення та переоснащення лікувально-профілактичних закладів охорони здоров'я сучасним медичним обладнанням комп'ютерною технікою та автотранспортом;
- покращення стану забезпечення населення лікарськими засобами і виробами медичного призначення шляхом впровадження в практику медичних закладів формулярної системи лікарських засобів;
- сприяння реалізації інвестиційних проектів в галузі охорони здоров'я шляхом розвитку державно-приватного партнерства;
- забезпечення ефективної взаємодії зі службами і відомствами соціального захисту, освіти, культури, профспілковими та громадськими організаціями;
- удосконалення кадрової політики.

#### Рівень укомплектованості штатних посад фізичними особами медичних працівників в Донецькій області, (%)

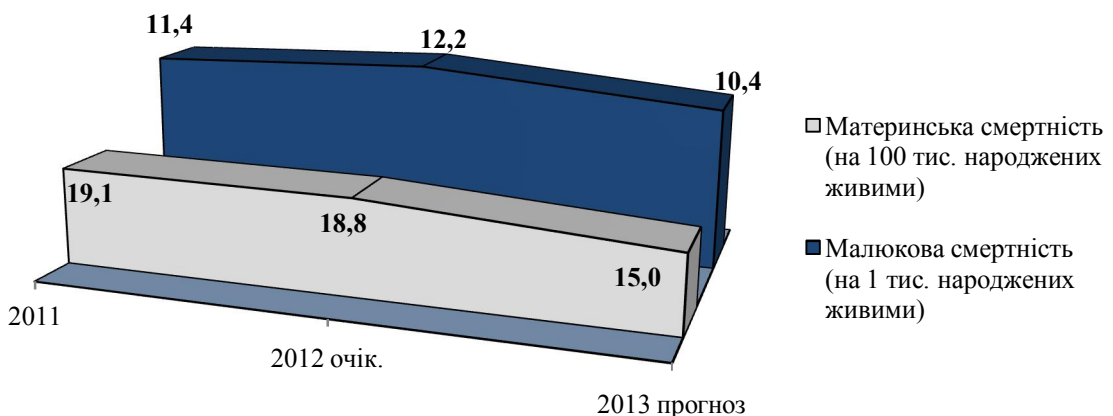


#### Критерії досягнення:

Зниження:

- загальної смертності на 1,3%, малюкової - до 10,4 на 1000 народжених живими, материнської - до 15 на 100 тис. народжених живими;
- первинної інвалідності населення на 1%;
- смертності від Ко-інфекції ТБ/ВІЛ на 5%;
- захворюваності на туберкульоз на 2%;
- захворюваності дітей на ВІЛ-інфекцію до 7 випадків (на 100 тис. населення), на СНІД до 2,2 (на 100 тис. населення);
- смертності дітей від ВІЛ-інфекції до 2 випадків (на 100 тис. населення), від СНІДу до 0,5 (на 100 тис. населення);
- смертності від захворювань системи кровообігу на 0,5%;
- смертності від інсультів на 0,2%;
- однорічну летальність при захворюваності на злоякісні пухлини до 34,3%.

#### Материнська та малюкова смертність, випадків



### **Ресурсне забезпечення**

На фінансування заходів планується спрямувати 390,1 млн.грн., у т.ч. державний бюджет – 199,7 млн.грн., обласний бюджет – 92,4 млн.грн., бюджети міст і районів – 97,5 млн.грн., кошти підприємств – 0,04 млн.грн., інші джерела – 0,5 млн.грн.

### **3.7. Освіта**

#### **Актуальні проблеми:**

- черга в дошкільні навчальні заклади;
- недостатній рівень якості харчування дітей та школярів;
- недостатній рівень матеріально-технічного оснащення навчальних закладів;
- наявність в підвальних приміщеннях котелень, які надають тепло закладам освіти.

#### **Головна мета:**

Сталий розвиток безперервної якісної освіти через відкритий доступ, оптимальність використання ресурсів, забезпечення комфортних умов учасникам педагогічного процесу, стійкий розвиток освітньо-виховних моделей.

#### **Основні напрямки та завдання розвитку:**

- завершення будівництва та введення в експлуатацію дошкільних навчальних закладів у м. Донецьк (150 місць), Макіївка (75 місць), Першотравневому районі (108 місць), школи – дошкільного навчального закладу у м. Жданівка (150 місць), загальноосвітньої школи у м. Святогірськ (440 місць);
- відновлення роботи 3 дошкільних навчальних закладів у м. Добропілля (300 місць) та 1 у Артемівському районі (35 місць);
- відкриття на базі шкіл 2 дошкільних навчальних закладів у Артемівському та Амвросіївському районах;
- формування оптимальної мережі закладів освіти всіх типів і форм власності у відповідності з потребами населення, зміцнення їх матеріальної бази;
- постійне підвищення якості освіти, оновлення її змісту та форм організації навчально-виховного процесу, розвиток системи безперервної освіти та навчання протягом життя, пропаганда здорового способу життя;
- запровадження освітніх інновацій, інформаційних технологій, повне забезпечення навчальних закладів області сучасними засобами навчання і виховання;
- поліпшення умов утримання і навчання дітей-сиріт, дітей, позбавлених батьківського піклування, та дітей з обмеженими фізичними можливостями, розширення психологічної служби системи освіти області;
- створення умов для професійної свободи, творчого пошуку, ініціативи педагогів, прискорення суспільної апробації молодих спеціалістів;
- створення професійно та територіально орієнтованого ринку послуг професійно-технічної та вищої освіти.

#### **Критерії досягнення:**

- збільшення відсотку охоплення дітей дошкільною освітою;
- збільшення кількості додаткових груп у дошкільних навчальних закладах на 43 одиниці;
- стовідсоткове підключення навчальних закладів до мережі Інтернет;
- стовідсоткове охоплення учнів старшої школи профільним навчанням;
- стовідсоткове підвезення учнів та вчителів, які цього потребують, до загальноосвітніх шкіл у сільській місцевості;
- стовідсоткове охоплення дітей пільгової категорії та учнів 1-4 класів безкоштовним

гарячим харчуванням;

- стовідсоткове забезпечення підручниками учнів загальноосвітніх навчальних закладів;
- забезпечення належних умов для функціонування і розвитку інклюзивної освіти;
- надання матеріальної підтримки обдарованим та талановитим учням;
- оновлення матеріально-технічної бази закладів освіти.



### Ресурсне забезпечення

На фінансування заходів планується спрямувати 84,5 млн.грн., у тому числі з державного бюджету – 30,6 млн.грн., з обласного бюджету – 52,3 млн.грн., бюджети міст і районів – 1,5 млн.грн., інші джерела – 0,1 млн.грн.

## 3.8. Розвиток інформаційного простору

### Актуальні проблеми

- неповне охоплення населення області регіональним мовленням;
- скорочення мережі об'єктів роздрібної торгівлі книжковою продукцією;
- зменшення обсягів виданої літератури видавництвами області;
- скорочення мережі проводового радіомовлення.

**Головна мета** – формування високоефективної системи всебічного інформування населення області, розвиток інформаційної інфраструктури області, сприяння формуванню позитивного іміджу області на державному і міжнародному рівнях.

### Основні напрямки та завдання розвитку:

- забезпечення відкритості в діяльності місцевих органів виконавчої влади та органів місцевого самоврядування, забезпечення прав громадян на отримання достовірної інформації, формування надійної системи зв'язку влади з громадськістю:
  - широке висвітлення ЗМІ області ходу впровадження реформ та реалізації соціальних ініціатив, ініційованих Президентом України, Кабінетом Міністрів України, місцевою владою, які спрямовані на поліпшення соціально-економічної ситуації в країні та регіоні;
  - забезпечення прозорості при формуванні економічної та соціальної політики місцевими органами виконавчої влади та органами місцевого самоврядування;
  - налагодження системи постійного забезпечення ЗМІ соціальною інформацією про діяльність облдержадміністрації, обласної ради, місцевих органів виконавчої влади та органів місцевого самоврядування;
  - забезпечення відкритого опублікування статистичної інформації про явища та процеси, що відбуваються в області в економічній, соціальній, культурній та інших сферах;
  - вивчення та врахування громадської думки при прийнятті рішень з важливих соціально-економічних питань з використанням можливостей ЗМІ;
- формування високоефективної системи всебічного інформування населення області з економічних та соціальних питань, подальшого розвитку інформаційної інфраструктури області:

- забезпечення висвітлення заходів з реалізації Програми економічного і соціального розвитку області;
- бюджетна підтримка обласних видань, основним напрямком редакційної політики яких є висвітлення діяльності облдержадміністрації, обласної ради, спрямованої на вирішення соціально-економічних проблем регіону;
  - забезпечення реалізації заходів Державної цільової програми формування позитивного міжнародного іміджу України:
- підготовка та презентація експозиції Донецької області на найбільш потужних міжнародних книжкових виставках;
- організація інформаційного обміну з журналістами українських регіональних та закордонних ЗМІ, проведення прес-турів для представників ЗМІ;
- виготовлення іміджевої та довідкової друкованої продукції про Донецьку область, в тому числі іноземними мовами;
- виготовлення промо-роликів про Донецьку область;
- розповсюдження серед закордонних журналістів промо-матеріалів;
  - забезпечення потреб підприємств, організацій і населення області у високоякісній видавничій продукції:
- надання бюджетної підтримки виданню соціально-важливої, іміджевої продукції, творів місцевих авторів;
- проведення регіональних виставкових заходів з поліграфії та книговидавання, сприяння участі суб'єктів видавничої справи області у міжнародних та всеукраїнських виставкових заходах;
- організація і проведення щорічного регіонального фестивалю «Преса і книга Донеччини», в рамках якого передбачається проведення конкурсів «Преса Донбасу», «Книга Донбасу», «Поліграфічна якість»;
  - проведення ефективної кадрової політики.

#### **Критерії досягнення:**

- підвищення рівня поінформованості громадян про діяльність органів влади місцевого рівня, стан соціально-економічного розвитку регіону, події, що відбуваються на території області тощо;
- підвищення рівня обізнаності міжнародної громадськості про Донецьку область;
- розширення охоплення населення області регіональним мовленням;
- збереження мережі проводового радіомовлення;
- розвиток обласних комунальних видань;
- збільшення випуску книжкових видань;
- забезпечення потреб підприємств, організацій і населення області у високоякісній видавничій продукції.

#### **Ресурсне забезпечення**

На фінансування заходів щодо розвитку інформаційного простору всього передбачено 7,1 млн.грн., у тому числі за рахунок коштів обласного бюджету 5,1 млн.грн., бюджетів міст і районів – 2,0 млн.грн.

### **3.9. Підтримка сім'ї, дітей та молоді**

#### **Захист прав дітей-сиріт та дітей, позбавлених батьківського піклування**

#### ***Підтримка сім'ї, дітей та молоді***

##### **Актуальні проблеми:**

- погіршення здоров'я дітей та молоді;
- забезпечення житлом молоді;
- працевлаштування молоді;
- відсутність інформаційних технологій в роботі з різними категоріями сімей;



- несвоєчасне виявлення дітей та сімей, які опинилися в складних життєвих обставинах та надання їм комплексної допомоги;
- наявність непрацюючих тривалий час дитячих заміських закладів оздоровлення та відпочинку.

**Головна мета** - забезпечення якісних умов для життя і соціального становлення молоді, сімей, дітей регіону, як базового інституту формування і розвитку людського ресурсу; активізація їх участі у соціально-економічному, культурному, громадському житті регіону.

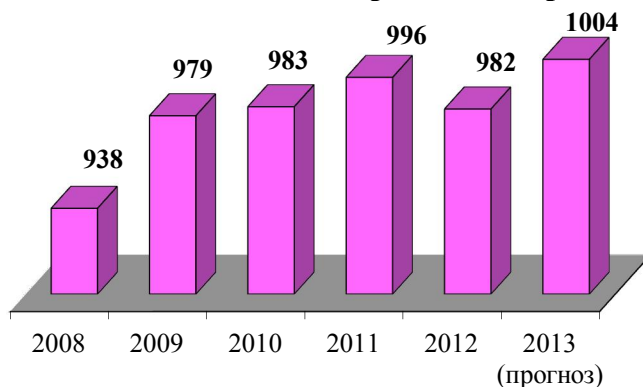
**Основні завдання:**

- поліпшення житлових умов молодих сімей та одиноких молодих громадян;
- забезпечення умов для підвищення громадської активності молоді та реалізації молодіжних ініціатив;
- започаткування інноваційної форми роботи з молоддю щодо ведення здорового способу життя та сприяння вторинній зайнятості на ринку праці;
- створення мережі соціальних закладів для молоді та різних категорій сімей;
- впровадження соціальних стандартів якості надання соціальних послуг;
- реалізація передових методів соціальної роботи з сім'ями, які опинилися в складних життєвих обставинах та особами, які постраждали від насильства в сім'ї та торгівлі людьми.

**Критерії досягнення**

Збільшення закладів відпочинку (з денним перебуванням, праці та відпочинку) та кількості дітей шкільного віку, яким надаються послуги відпочинку.

**Кількість дитячих оздоровчих таборів**



***Захист прав дітей-сиріт та дітей, позбавлених батьківського піклування***

**Актуальні проблеми:**

- забезпечення житлом дітей-сиріт та дітей, позбавлених батьківського піклування;
- збереження кадрового потенціалу та укомплектування служб у справах дітей відповідно до чинного законодавства;
- незадовільний стан матеріально-технічної бази служб у справах дітей.

**Головна мета** - соціальний захист дітей, які опинились у складних життєвих обставинах, поліпшення умов утримання та виховання дітей - сиріт та дітей, позбавлених батьківського піклування, забезпечення права дитини на виховання в сім'ї.

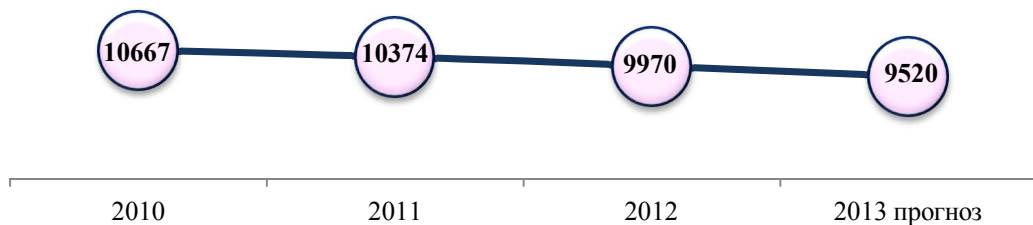
**Основні завдання:**

- забезпечення своєчасного виявлення дітей, які опинились в скрутних життєвих умовах;
- підтримка та збереження біологічної сім'ї дитини, яка опинилась у скрутних життєвих обставинах;

- забезпечення функціонування оптимальної мережі закладів соціального захисту дітей (притулків для дітей та центрів соціально-психологічної реабілітації дітей);
- забезпечення своєчасного виявлення, влаштування та надання правового статусу дітям сиротам та дітям, позбавленим батьківського піклування;
- ведення електронного банку даних дітей-сиріт;
- пропаганда пріоритетності національного усиновлення дітей;
- влаштування дітей до прийомних сімей, дитячих будинків сімейного типу, під опіку громадян та контроль за умовами утримання.

#### **Критерії досягнення:**

зменшення кількості бездоглядних дітей на 3%, дітей-сиріт і дітей, позбавлених батьківського піклування, – на 4%.



#### **Ресурсне забезпечення**

На фінансування заходів передбачається спрямувати асигнування в обсязі 47,7 млн.грн., в тому числі: з державного бюджету - 32,6 млн.грн., з обласного бюджету – 12,5 млн.грн., бюджетів міст та районів – 2,6 млн.грн.

### **3.10. Культура**

#### **Актуальні проблеми:**

- недостатнє фінансове забезпечення;
- незадовільний технічний стан закладів культури і мистецтва;
- неналежний рівень надання комунальних послуг закладам культури в осінньо-зимовий період;
- збереження паркової інфраструктури, як найбільш доступного місця відпочинку різних верств населення.

#### **Головна мета**

Збереження та розвиток культурного потенціалу регіону, поліпшення культурного обслуговування населення, просування культурних можливостей Донеччини в межах країни та за кордоном.

#### **Ризики:**

- зменшення бюджетних видатків в сферу культури;
- зменшення попиту населення на послуги, що надають заклади культури і мистецтва.

#### **Основні завдання:**

- виконання заходів державних програм;
- проведення культурно-мистецьких акцій, фестивалів, конкурсів, виставок тощо;
- розвиток музичного, театрального, балетного, аматорського мистецтв, нематеріальної культурної спадщини;
- підтримка видатних діячів культури та мистецтв, талановитої молоді шляхом надання стипендій і грантів за рахунок коштів обласного бюджету;
- забезпечення повноцінного функціонування мережі бібліотек, зокрема комп'ютеризація бібліотечної мережі, особливо в сільській місцевості та малих містах, фінансове забезпечення оновлення бібліотечних фондів, підвищення якості обслуговування

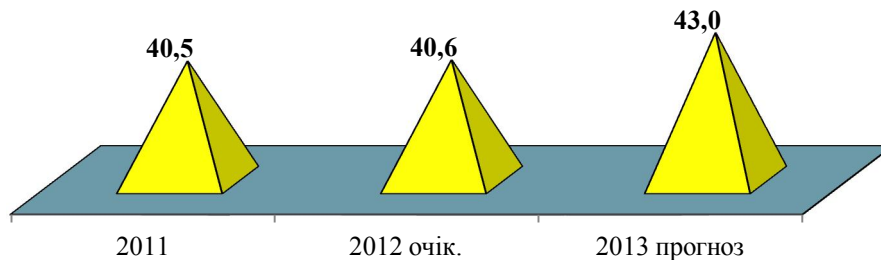
читачів відповідно до культурних, інформаційних та пізнавальних потреб громадян;

- розширення доступу населення до культурних надбань та спектру надання культурних послуг;
- створення інноваційних закладів культури;
- реалізація проектів щодо розвитку музейної справи «У світі колекцій», «Експедиція в світ музеїв», «Музейне коло Донеччини», «Музейний простір Донеччини»;
- збереження і відновлення історико-культурних ресурсів, автентичної культури та ремесел, формування якісно нової інфраструктури;
- проведення реставрації, реконструкції, капітального ремонту закладів культури і мистецтва.

#### **Критерії досягнення:**

- підвищення рівня культурного розвитку населення;
- широка участь творчих колективів області у міжнародних, всеукраїнських та регіональних культурно-мистецьких заходах;
- поповнення книжкового фонду бібліотек;
- збільшення обсягу платних послуг, що надають заклади культури і мистецтва 6%.

**Обсяг платних послуг, що надають заклади культури і мистецтва, млн.грн.**



#### **Ресурсне забезпечення**

Забезпечуватиметься реалізація заходів Державної цільової національно-культурної програми створення єдиної інформаційної бібліотечної системи «Бібліотека - XXI», регіональної програми «Розвиток публічних бібліотек Донецької області на 2012-2015 роки».

#### **Ресурсне забезпечення**

На фінансування заходів у сфері культура передбачається спрямувати асигнування в обсязі 11,1 млн.грн за рахунок коштів обласного бюджету.

### **3.11. Фізичне виховання та спорт**

#### **Актуальні проблеми:**

- незадовільний стан матеріально-технічної бази спортивної спрямованості;
- незадовільний стан житлово-побутових умов спортсменів-кандидатів до Олімпійської збірної команди України та їх тренерів.

**Головна мета** - створення належних умов для розвитку фізичної культури і спорту, покращення якості та тривалості активного життя населення; всебічне розповсюдження фізкультурно-оздоровчого руху, залучення населення до масового спорту; розвиток спорту вищих досягнень.

#### **Основні завдання:**

- формування позитивного спортивного іміджу області на міжнародному та всеукраїнському рівнях шляхом проведення на належному рівні Чемпіонату світу 2013 року з легкої атлетики серед юнаків та Чемпіонату світу з хокею з шайбою серед чоловіків;
- реалізація проектів по створенню відкритих спортивних комплексів загального користування «Стадіон у дворі»;

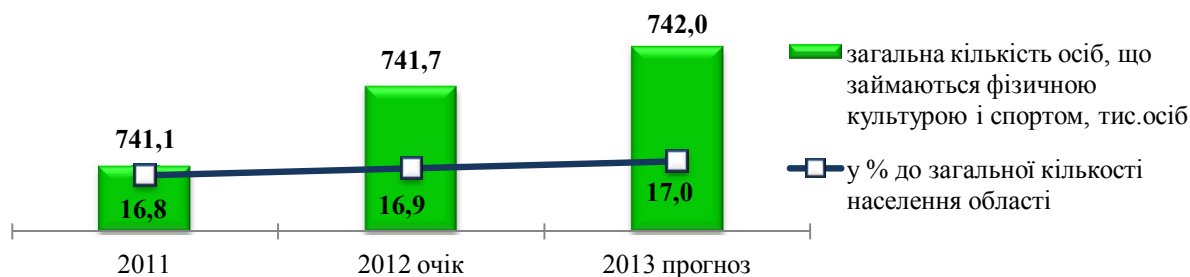
- проведення іміджевих спортивно-масових заходів в області;
- поліпшення житлово-побутових умов спортсменів-кандидатів до Олімпійської збірної команди України та їх тренерів;
- реконструкція учбово-спортивного комплексу «Донецьке вище училище олімпійського резерву ім. С. Бубки», розминкового стадіону КП «РСК «Олімпійський» та спортивного комплексу «Кіровоць» в м. Донецьк тощо.

#### Критерії досягнення:

Збільшення кількості:

- населення, яке займається фізичною культурою і спортом, на 0,3 тис. осіб;
- центрів фізичного здоров'я населення «Спорт для всіх» - на 3 од.

#### Кількість населення, яке займається фізичною культурою і спортом



#### Ресурсне забезпечення

На фінансування заходів щодо розвитку фізичної культури і спорту планується спрямувати 7,3 млн.грн. коштів з обласного бюджету.

Продовжиться реалізація заходів «Регіональної цільової програми розвитку фізичної культури і спорту в Донецькій області на 2012 - 2016 роки», затвердженої рішенням обласної ради від 26.09.2012 № 6/15-348.

### 3.12. Розвиток туризму та курортів

#### Актуальні проблеми:

- недостатній рівень використання та розвитку туристичних та рекреаційних ресурсів;
- слаборозвинена туристична інфраструктура.

#### Головна мета:

Створення умов для розвитку туристичної та курортно-рекреаційної сфер. Формування позитивного туристичного іміджу області на міжнародному та всеукраїнському рівнях.

#### Ризики:

- низький рівень надання туристичних послуг підприємствами області.

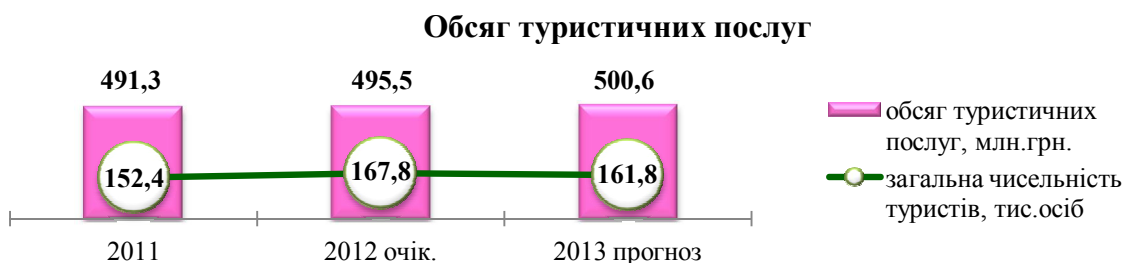
#### Основні завдання:

- розвиток рекреаційно-туристичних зон для ефективного використання природного та історико-культурного потенціалу;
- виконання заходів державних програм у сфері туризму;
- створення умов для розвитку інфраструктури туризму в рамках державно-приватного партнерства;
- збереження і відновлення унікальних природних ресурсів, формування якісно нової інфраструктури;
- сприяння розвитку дитячого, молодіжного та сільського туризму.

#### Критерії досягнення:

- збільшення обсягу туристичних послуг на 1%.





### Ресурсне забезпечення

Забезпечуватиметься реалізація заходів Державної цільової соціальної програми розвитку в Україні спортивної та туристичної інфраструктури у 2011-2022 роках.

### 3.13. Захист прав і свобод громадян, забезпечення законності та правопорядку

#### Актуальні проблеми

Неналежний рівень матеріально-технічного забезпечення підрозділів правоохоронних органів.

**Головна мета** - безпека кожного громадянина, забезпечення захисту прав, свобод і законних інтересів людини, забезпечення кожному права на справедливий судовий розгляд справ у незалежному та неупередженому суді, запобігання правопорушенням, злочинам, надійна охорона громадського порядку.

#### Основні завдання на 2013 рік:

- здійснення заходів щодо посилення законності і правопорядку, захист прав і свобод громадян;
- захист соціальних прав громадян;
- організація взаємодії органів державної виконавчої влади та місцевого самоврядування з правоохоронними, контролюючими органами та іншими державними органами, організаціями, підприємствами різних форм власності, об'єднаннями громадян та окремими громадянами з метою профілактики правопорушень, посилення боротьби зі злочинністю, корупцією, зміцнення законності і правопорядку в регіоні;
- створення обстановки відкритості, гласності, прозорості у роботі правоохоронних органів, сприяння укріпленню їх ділових зв'язків з представниками засобів масової інформації, депутатським корпусом, трудовими колективами;
- надання практичної та методичної допомоги райдержадміністраціям та виконкомам міських рад щодо організації роботи з правоохоронних питань;
- сприяння підвищенню професійного рівня кадрів та поліпшенню матеріально-технічного забезпечення правоохоронних органів області;
- контроль за дотриманням законодавства у сфері боротьби з корупцією;
- забезпечення захисту майна громадян та підприємств всіх форм власності від злочинних посягань;
- забезпечення безпеки дорожнього руху;
- недопущення використання території області для перевезення до сусідніх держав наркотичних, психотропних та контрабандних товарів;
- здійснення заходів щодо створення в області системи протидії незаконній міграції;

#### Основні напрями діяльності:

- розвиток механізмів захисту прав, свобод і законних інтересів громадян;
- реалізація державної політики щодо запобігання правопорушень, протидії торгівлі людьми та насильству в сім'ї через взаємодію з органами місцевої влади;
- протидія незаконному обігу наркотичних засобів, боротьба з наркозлочинністю;
- організація та здійснення цільових оперативно-профілактичних операцій та рейдів, спрямованих на виявлення і затримання злочинних груп та осіб, які скоїли злочини,

поліпшення криміногенної ситуації в області.

**Критерії досягнення:**

- зниження рівня злочинності, поліпшення криміногенної ситуації в області;
- забезпечення захисту законних прав та інтересів громадян.

**Ресурсне забезпечення**

Фінансування заходів здійснюватиметься в межах видатків, передбачених в обласному бюджеті на 2013 рік.

### **3.14. Охорона навколишнього природного середовища**

**Актуальні проблеми:**

- моральна застарілість технологій та фізична зношеність устаткування більшості підприємств металургійної, вугільної та енергетичної галузей, яка спричиняє значні викиди забруднюючих речовин в атмосферне повітря, призводить до утворення і накопичення великих обсягів виробничих відходів;
- висока інтенсивність використання водних ресурсів, значні обсяги скиду забруднених стічних вод у водні об'єкти;
- посилення процесів деградації ґрунту через нераціональну експлуатацію земельних ресурсів;
- погіршення стану земель в результаті багаторічного інтенсивного видобутку вугілля і закриття шахт, дисбаланс між відпрацьованими та рекультивованими землями на гірничодобувних підприємствах;
- негативний вплив екологічної ситуації, що склалася в області, на біологічне та ландшафтне різноманіття.

**Головна мета** – забезпечення екологічної безпеки шляхом попередження і мінімізації негативного впливу людської діяльності на навколишнє природне середовище, раціонального використання і збереження природних ресурсів, перехід до сталого, екологічно збалансованого розвитку регіону.

**Основні завдання:**

- удосконалення технологічних процесів, реконструкція існуючих виробничих потужностей, запровадження технологій, спрямованих на зниження техногенного навантаження на довкілля;
- поліпшення стану системи водовідведення, реконструкція існуючих та будівництво нових очисних споруд стічних вод в населених пунктах області;
- розробка та застосування комплексу дій щодо покращання екологічного стану рік та водоймищ області;
- забезпечення екологічно безпечного поводження з відходами, зменшення їх впливу на навколишнє середовище;
- запровадження системи землекористування, спрямованої на відновлення родючості ґрунту;
- збереження та відновлення біологічного різноманіття;
- застосування комплексного підходу до розв'язання екологічних проблем;
- формування екологічної культури, розвиток екологічної освіти та виховання населення.

**Основні напрями діяльності:**

- охорона атмосферного повітря;
- охорона і раціональне використання водних ресурсів;
- охорона і раціональне використання земель та мінеральних ресурсів;
- охорона і раціональне використання природних рослинних ресурсів, ресурсів тваринного світу та збереження природно-заповідного фонду;

- раціональне використання і зберігання відходів виробництва і побутових відходів;
- наука, інформація і освіта та моніторинг охорони навколишнього природного середовища.

#### **Критерії досягнення**

В результаті реалізації запланованих заходів очікується зменшення викидів шкідливих речовин в атмосферне повітря, зниження скиду забруднених стічних вод, поліпшення якісного стану земель, скорочення обсягів надходження в довкілля небезпечних відходів, збереження біорізномайття на території регіону.

#### **Ресурсне забезпечення**

Фінансування природоохоронних заходів передбачається за рахунок фондів охорони навколишнього природного середовища державного бюджету, місцевих бюджетів, коштів підприємств та інших джерел.

### **3.15. Захист населення і територій від надзвичайних ситуацій**

#### **Актуальні проблеми:**

- високий рівень ризику виникнення надзвичайних ситуацій;
- недостатня забезпеченість матеріально-технічним устаткуванням для проведення запобіжних заходів та ліквідації наслідків надзвичайних ситуацій відповідно до встановлених нормативів;
- потреба у вдосконаленні системи оповіщення з використанням новітніх технологій.

**Головна мета** - забезпечення достатнього рівня безпеки населення і територій області та ефективних дій щодо попередження і реагування на надзвичайні ситуації техногенного та природного характеру, ліквідації пожеж і рятування людей на водних об'єктах.

#### **Основні завдання у 2013 році:**

- збільшення закладки матеріально-технічних засобів в регіональний резерв для попередження, ліквідації надзвичайних ситуацій та життєзабезпечення постраждалого населення;
- забезпечення гарантованого рівня захисту населення і територій від надзвичайних ситуацій у мирний час та в особливий період шляхом підтримки безперебійного функціонування та експлуатаційно-технічного обслуговування регіональної системи оповіщення населення про загрозу виникнення надзвичайних ситуацій;
- технічне переоснащення підрозділів оперативно-рятувальної служби цивільного захисту шляхом переозброєння й модернізації спеціальної пожежної техніки й спеціального устаткування;
- технічне переоснащення Донецького спеціального воєнізованого аварійно-рятувального (гірничорятувального) загону Державної спеціальної воєнізованої гірничорятувальної (аварійно-рятувальної) служби МНС України шляхом доукомплектування спеціальною технікою та обладнанням, у тому числі спеціальною аварійно-рятувальною та інженерною технікою;
- організація рятування людей на водних об'єктах шляхом фінансової підтримки Комунальної спеціалізованої аварійно-рятувальної служби; придбання аварійно-рятувальних плавзасобів; розробки та впровадження ефективно діючої системи інформаційно-пропагандистської роботи з питань безпеки використання водних об'єктів; оснащення мобільних оперативних груп для виконання водолазних робіт.

#### **Критерії досягнення:**

- запобігання надзвичайним ситуаціям техногенного та природного характеру та подолання негативного впливу у разі їх виникнення;
- гарантоване отримання допомоги постраждалим під час надзвичайних ситуацій;
- зменшення збитків від негативного впливу надзвичайних ситуацій.

### **Ресурсне забезпечення**

Фінансування заходів щодо захисту населення і територій області від надзвичайних ситуацій у 2013 році буде забезпечено через реалізацію регіональної «Програми забезпечення мінімально достатнього рівня безпеки населення і територій області від надзвичайних ситуацій техногенного та природного характеру на 2010-2013 роки».

Всього на здійснення зазначених заходів у 2013 році передбачається спрямувати за рахунок обласного бюджету 3170,5 тис.грн.

## **4. Створення умов для сталого економічного розвитку**

### **4.1. Податково-бюджетна діяльність**

#### **Актуальні проблеми:**

- недосконалість методики розрахунку обсягу доходів, що враховуються при визначенні обсягу міжбюджетних трансфертів, місцевих бюджетів;
- недостатність фінансового ресурсу для проведення реформування системи охорони здоров'я у пілотних регіонах відповідно до Закону України «Про порядок проведення реформування системи охорони здоров'я у Вінницькій, Дніпропетровській, Донецькій областях та місті Києві»;
- недостатність фінансового ресурсу на здійснення заходів з охорони здоров'я населення у зв'язку з екологічними особливостями регіону;
- необхідність удосконалення механізму розподілу субвенції з державного бюджету на будівництво, реконструкцію, ремонт та утримання вулиць і доріг комунальної власності у населених пунктах;
- невідповідність бюджетного забезпечення компенсаційних виплат за пільгове перевезення пасажирів фактичним обсягам перевезення громадян пільгової категорії транспортом загального користування;
- наявність диспропорцій у розподілі фінансового ресурсу Державного фонду регіонального розвитку;
- недостатність джерел формування «другого кошика» доходів в обласних і районних бюджетах.

**Головна мета** – забезпечення стійкого економічного зростання на інноваційно-інвестиційній основі з одночасним збільшенням сукупних податкових надходжень до бюджетів усіх рівнів та дотриманням збалансованості і стабільного функціонування бюджетної системи регіону.

#### **Основні завдання на 2013 рік:**

- зміцнення фінансової основи місцевих бюджетів, посилення їх інвестиційної складової;
- збільшення надходжень за рахунок упорядкування податкових пільг, підвищення прибутковості підприємств комунального сектору економіки, посилення адміністрування та контролю за справлянням місцевих податків і зборів;
- підвищення ефективності видатків шляхом їх концентрації на пріоритетних напрямках та регулярної оцінки ступеня досягнення очікуваних результатів;
- системність дій податкових органів з упередження схем мінімізації податкових зобов'язань шляхом вираженого та ефективного відпрацювання неправомірно сформованого податкового кредиту, проведення детального аналізу виникнення від'ємного значення з ПДВ, збитків підприємств тощо;
- легалізація доходів працездатного населення області через виховання податкової культури і підвищення соціальної активності населення;
- організація та проведення заходів щодо виявлення та припинення діяльності «конвертаційних центрів» та суб'єктів господарювання з ознаками фіктивності;
- недопущення виникнення заборгованості по соціальних виплатах населенню;

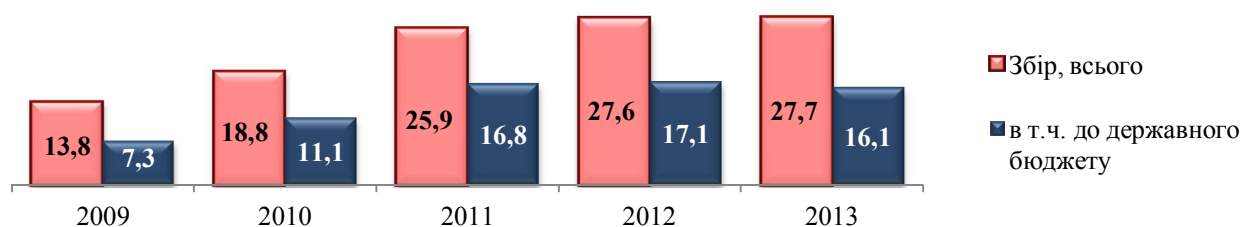
– організація роботи щодо розірвання трудових контрактів з керівниками державних та комунальних підприємств-боржників, а також погашення податкового боргу комунальних підприємств за рахунок коштів місцевих бюджетів.

**Критерії досягнення:**

– забезпечення стовідсоткових планових надходжень податків, зборів та інших обов'язкових платежів до державного бюджету в обсязі 16,1 млрд.грн., зведеного бюджету області (без трансфертів) – 12,0 млрд.грн.;

– зниження податкового боргу до бюджетів усіх рівнів на 10%, в т.ч. до місцевого бюджету – на 10%.

**Динаміка збору податків, зборів та інших обов'язкових платежів до бюджетів усіх рівнів, млрд.грн.**



#### 4.2. Діяльність банківської системи

**Головна мета** - сприяння реалізації в області державної політики по забезпеченню стабільності національної грошової одиниці, стимулюванню кредитної підтримки вітчизняних виробників та кредитуванню інвестиційних проектів для досягнення максимально можливих темпів економічного зростання регіону.

**Основні завдання на 2013 рік:**

- забезпечення подальшого зростання довіри населення до банків;
- продовження роботи щодо підвищення рівня капіталізації та зміцнення ресурсної бази банків;
- забезпечення подальшого розвитку безготівкових розрахунків, підвищення фінансової грамотності населення у сфері здійснення роздрібних платежів;
- забезпечення сприятливих умов для підвищення частки довгострокового кредитування та залучення вкладів суб'єктів господарювання і фізичних осіб на довгостроковій основі;
- впровадження прогресивних фінансових механізмів розвитку та стимулювання малого і середнього бізнесу;
- подальший розвиток системи інформування суб'єктів господарювання і населення про стан грошово – кредитного ринку та заходи Національного банку України щодо його регулювання.

**Критерії досягнення:**

- збільшення балансового капіталу банків на 16,5% до 8,6 млрд. грн., а загальних активів – на 11,3% (до 72,6 млрд. грн.);
- зростання обсягів депозитів фізичних осіб на 24,9% (до 44,3 млрд. грн.);
- збільшення обсягів кредитування фізичних осіб та суб'єктів господарювання на 9,6% (до 57,9 млрд.грн.);
- збільшення обсягу безготівкових розрахунків з використанням платіжних карток на 16,4%.



**Динаміка кредитних ресурсів, вкладів населення та  
процентних ставок банків та банківських установ області**



#### 4.3. Дерегуляція й розвиток підприємництва

**Актуальні проблеми:**

- наявність адміністративних бар'єрів на шляху становлення та розвитку підприємництва;
- низька інвестиційна та інноваційна активність суб'єктів малого підприємництва;
- висока вартість кредитних ресурсів для суб'єктів підприємництва;
- недосконалість інституціональної інфраструктури підтримки малого підприємництва.

**Головна мета** - подальше зменшення адміністративних бар'єрів на шляху розвитку підприємництва, створення сприятливих умов для ведення бізнесу, придання розвитку малого та середнього бізнесу реального пріоритету в діяльності місцевих органів влади

**Основні завдання на 2013 рік:**

- удосконалення дозвільної системи у сфері господарської діяльності шляхом спрощення процедур отримання документів дозвільного характеру, забезпечення переходу від дозвільного до декларативного принципу при здійсненні господарської діяльності;
- подальше удосконалення системи надання адміністративних послуг та забезпечення прозорості та відкритості реалізації регуляторної політики;
- формування дієвих механізмів зростання конкурентоспроможності сектору малого та середнього бізнесу;
- створення умов та стимулів для підвищення рівня соціальної відповідальності суб'єктів малого підприємництва;
- активізація кадрової підтримки та підвищення освітнього рівня широких верств населення від здобуття знань до започаткування та ведення власної справи;
- консолідація зусиль органів влади і громадських об'єднань підприємців з питань підтримки, захисту прав та інтересів малого бізнесу.

**Критерії досягнення:**

- зростання кількості малих підприємств до 56 одиниць на 10 тис. осіб наявного населення (у 2012 році - 55 одиниць);
- питома вага малих підприємств в обсягах реалізації продукції по області складе 7,5%, (у 2012 році - на рівні 6,5 %);
- чисельність працюючих на малих підприємствах зросте до 155,0 тис. осіб, кількість підприємців-фізичних осіб складе відповідно 173,0 тис. осіб;
- надходження до бюджетів усіх рівнів від діяльності малого підприємництва зростуть до 5,0 млрд.грн.

**Ресурсне забезпечення**

Фінансування заходів з розвитку підприємництва здійснюватиметься за рахунок коштів обласного бюджету, коштів виконавців.

#### 4.4. Розвиток внутрішньої торгівлі. Захист прав споживачів

##### Актуальні проблеми:

- недосконалість законодавчої та нормативно-правової бази, передусім необхідність прийняття Закону України «Про внутрішню торгівлю»;
- недосконалість системи статистичного обліку показників розвитку торгівлі та ресторанного господарства.

**Головна мета** - насичення споживчого ринку області високоякісними товарами, зростання обсягу роздрібного товарообороту, забезпечення належного рівня торговельного обслуговування населення, підвищення рівня активності населення у вирішенні питань захисту своїх прав, як споживачів.

##### Ризики:

- незабезпечення запланованого збільшення реальних доходів населення;
- неефективність заходів щодо легалізації торгової виручки;
- незабезпечення виконання передбачених заходів щодо розвитку підприємств торгівлі та ресторанного господарства фінансовими ресурсами.

##### Основні завдання на 2013 рік у сфері торгівлі:

- розширення роздрібної та оптової мережі на 261 одиниці та ресторанного господарства на 45 одиницю із забезпеченням територіальної доступності торговельних послуг для населення, для чого буде залучено 152,4 млн.грн. власних коштів підприємств;
- поліпшення якості торговельного обслуговування мешканців та гостей області, впровадження сучасних методів торгівлі, розширення додаткових послуг за рахунок впровадження прогресивних форм і методів обслуговування, на що буде використано майже 20,0 млн.грн. коштів суб'єктів господарювання, і доведення забезпеченості населення торговельною площею на 1000 жителів до 518,8 кв.м;
- стимулювання попиту на товари, що виробляються вітчизняними товаровиробниками, сприяння їх виходу на споживчий ринок області шляхом проведення 4200 ярмаркових заходів; відкриття 17 відділів та секцій в магазинах з продажу фірмових товарів вітчизняних виробників;
- удосконалення функціонування ринків з продажу продовольчих і непродовольчих товарів за рахунок проведення реконструкції, модернізації матеріально-технічної бази на 161 ринку та сприяння залученню на ринки з продажу сільськогосподарської продукції товаровиробників з інших областей, в рамках подальшої співпраці;
- поліпшення кадрового забезпечення підприємств, підвищення кваліфікаційного рівня працівників сфери торгівлі та ресторанного господарства шляхом проведення масової роз'яснювальної роботи з працівниками сфери обслуговування щодо отримання професійної освіти у навчальних закладах та професійної підготовки на курсах.

##### Критерії досягнення

В результаті реалізації заходів Програми очікується обсяг продажу товарів у сумі 87,7 млрд.грн., що у діючих цінах на 10% більше, ніж очікується у 2012 році. У розрахунку на 1 мешканця області на рік цей показник складе 19,9 тис.грн.

Обсяг роздрібного товарообороту підприємств (юридичних осіб) складе 40,7 млрд.грн., що більше, ніж у попередньому році, на 10,3%.

##### Ресурсне забезпечення

На виконання заходів в містах та районах області передбачається спрямувати 665,0 млн.грн., в тому числі: коштів місцевих бюджетів – 88,4 млн.грн., коштів підприємств – 575,3 млн.грн., інших коштів – 0,3 млн.грн.

##### Основні завдання на 2013 рік щодо захисту прав споживачів:

- продовження роботи, спрямованої на подальший розвиток конкуренції у сфері

торгівлі, у тому числі шляхом розвитку та вдосконалення мережі об'єктів роздрібної торгівлі в містах та районах області;

- забезпечення дієвого контролю за якістю та безпекою сировини та харчових продуктів, непродовольчих товарів іноземного та вітчизняного виробництва в об'єктах торгівлі, ресторанного господарства, на ринках згідно з вимогами чинного законодавства;

- популяризація питань захисту прав споживачів, підвищення рівня активності населення області у вирішенні питань захисту своїх прав як споживачів;

- попередження фактів реалізації споживачам неякісної продукції, організація профілактичної роботи щодо недопущення надходження на споживчий ринок неякісної, фальсифікованої та небезпечної для життя і здоров'я людей продукції (товарів).

#### **4.5. Інвестиційна діяльність. Підтримка власного товаровиробника**

##### **Актуальні проблеми:**

- наявність об'єктів довготривалого незавершеного будівництва усіх форм власності;
- недостатній рівень використання продукції вітчизняного виробництва.

**Головна мета** – залучення інвестицій в економіку області, стимулювання розвитку виробництва, впровадження сучасних технологій, налагоджування виробництва нових, конкурентоспроможних видів продукції, збільшення частки використання продукції вітчизняного товаровиробника.

##### **Ризики:**

- зростання виробничих витрат (високі ціни на енергоносії та сировину і матеріали);
- недостатній обсяг обігових коштів.

##### **Основні завдання на 2013 рік:**

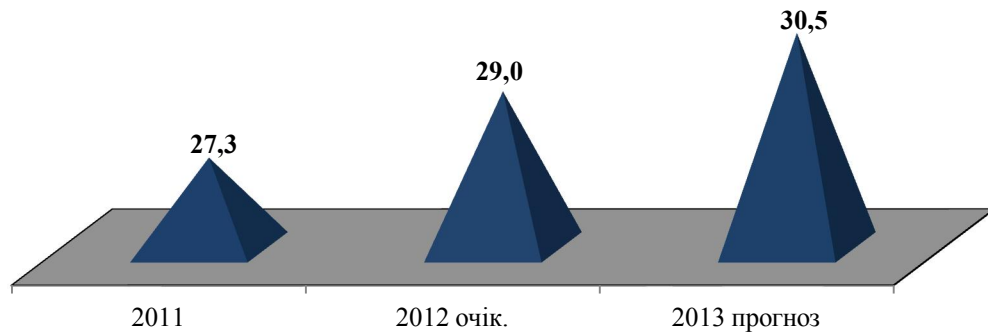
- реалізація інвестиційних проектів в рамках Програми будівництва, реконструкції та модернізації об'єктів інфраструктури по Донецькій області на 2012-2015 роки;
- концентрація капітальних видатків на добудову об'єктів незавершеного будівництва;
- створення сприятливих умов для залучення приватних інвестицій в економіку області;
- забезпечення ефективного функціонування механізму державно-приватного партнерства;
- оновлення та розповсюдження єдиної інформаційної бази даних інвестиційних проектів та об'єктів нерухомості, земельних ділянок які можуть використовуватись для реалізації інвестиційних проектів;
- проведення заходів з покращення інвестиційної привабливості, нарощування інвестиційних переваг області;
- систематичне інформування громадськості, підприємств та організацій щодо реалізації інвестиційних проектів;
- координація роботи КП «Агентство інвестиційного розвитку Донецької області»;
- розширення співпраці з міжнародними організаціями;
- сприяння проведенню міжнародного інвестиційного саміту в м. Донецьк;
- організація та проведення презентацій економічного потенціалу та інвестиційних можливостей Донецької області в Україні та за кордоном.

##### **Ресурсне забезпечення**

Головним джерелом фінансування капітальних інвестицій залишаться власні кошти суб'єктів господарювання, які, в основному, будуть спрямовані на оновлення виробничих фондів, модернізацію, технічне переозброєння та реконструкцію діючих підприємств, добудову розпочатих об'єктів.

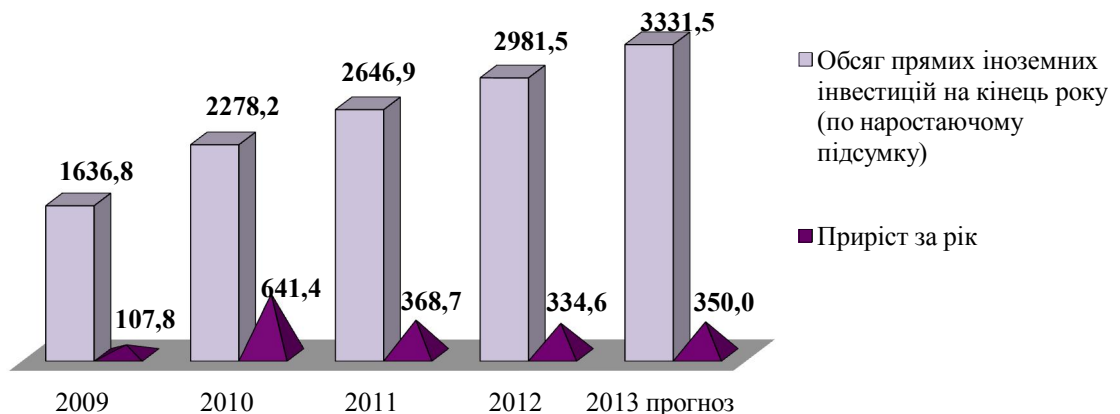
Обсяг капітальних інвестицій за рахунок усіх джерел фінансування прогнозується на рівні 30,5 млрд.грн.

**Обсяг капітальних інвестицій  
за рахунок усіх джерел фінансування у фактичних цінах, млрд.грн.**



Загальний обсяг прямих іноземних інвестицій, залучених в економіку області, прогнозується в обсязі 3331,6 млн.дол.США, що складає 111,7% до рівня 2012 року, приріст прямих іноземних інвестицій - в обсязі 350 млн.дол.США, що на 4,6% більше показника 2012 року.

**Обсяг прямих іноземних інвестицій,  
залучених в економіку регіону, млн.дол.США**



### Ресурсне забезпечення

Головним джерелом фінансування прямих іноземних інвестицій залишаються кошти іноземних інвесторів, які в основному будуть спрямовані на збільшення їх частки капіталу в статутному капіталі підприємств області.

### 4.6. Науково-технічна та інноваційна діяльність

Головним пріоритетом розвитку регіону є перехід на інноваційну модель розвитку економіки, що забезпечить модернізацію виробничих фондів, впровадження високотехнологічного виробництва та підвищення конкурентоспроможності вітчизняної продукції на внутрішньому і зовнішніх ринках.

Питома вага підприємств, що займалися інноваціями, у загальній кількості промислових підприємств, в 2011 році склала лише 10,6 % (порогове значення економічної безпеки не менше 50%), частка реалізованої інноваційної продукції в загальному обсязі реалізованої промислової продукції області – 2,1% (порогове значення не менше 5%).

#### Актуальні проблеми:

- недостатнє бюджетне фінансування наукової та інноваційної діяльності;
- низька сприйнятливність бізнесу до інновацій технологічного характеру;
- відсутність механізмів стимулювання розвитку малих підприємств, які впроваджують інновації;

- недостатній рівень зв'язку науки з виробництвом.

**Головна мета** – активізація інноваційних процесів в економіці області, повноцінне використання науково-технічного та виробничо-ресурсного потенціалу.

**Основні завдання:**

- розробка та затвердження Середньострокових пріоритетних напрямів інноваційної діяльності в Донецькій області до 2018 року;
- сприяння впровадженню науково-технічних розробок у базових галузях промисловості та соціальній сфері;
- реалізація проекту з мотивації та підтримки молодих учених області;
- сприяння подальшому формуванню та розвитку сучасної інноваційної інфраструктури (наукових і технологічних парків, центрів трансферу технологій тощо);
- сприяння розширенню сфер інноваційної освіти, співпраці між вищими навчальними закладами та науковими установами з метою спільної цільової підготовки кадрів, виконання важливих наукових програм, в тому числі міжнародних;
- підвищення рівня взаємодії органів виконавчої влади всіх рівнів щодо ефективного вирішення питань інноваційного розвитку;
- сприяння активізації міжнародного та міжрегіонального співробітництва у сфері науково-технічної діяльності в рамках існуючих Угод.

**Критерії досягнення:**

- впровадження 36 науково-технічних та інноваційних розробок в промисловості, сільському господарстві, сферах освіти та здоров'я;
- розробка установами НАН України, галузевими науково-дослідними інститутами 39 нових проектів;
- збільшення частки інноваційно-активних підприємств у загальній кількості промислових підприємств регіону до 11,5%.

**Ресурсне забезпечення**

На фінансування заходів щодо розвитку науково-технічної та інноваційної діяльності передбачається спрямувати 304,0 млн.грн., в тому числі за рахунок коштів держбюджету – 43,0 млн.грн., місцевих бюджетів – 0,2 млн.грн., підприємств – 223,2 млн.грн., інших джерел – 37,6 млн.грн.

Реалізація заходів Програми науково-технічного розвитку Донецької області на період до 2020 року.

#### 4.7. Виставково-конгресна діяльність

Виставково-конгресна діяльність області є невід'ємною складовою частиною розвитку ринкових процесів, яка сприяє науково-технічному оновленню вітчизняного виробництва.

**Основні проблеми:**

- дефіцит сучасних виставкових площ, кваліфікованого персоналу;
- недостатнє використання організаторами виставково-конгресної сфери сучасних форм та форматів проведення заходів (наприклад, хвилинний «пітчинг», event marketing), Інтернет-технологій та супутніх послуг (зокрема, різноманітних майстер-класів).

**Головна мета** – сприяння розвитку економіки області шляхом презентації пріоритетних напрямків розвитку регіону, його інвестиційної привабливості та науково-технічного потенціалу на регіональних і міжнародних виставках та ярмарках.

**Основні завдання:**

- координація виставково-конгресної діяльності органів виконавчої влади та органів



- місцевого самоврядування, торгово-промислової палати, операторів виставкової діяльності;
- сприяння організації регіональних експозицій у складі національних заходів на міжнародних виставках і ярмарках;
  - підвищення ефективності виставкових заходів за рахунок забезпечення якісного представлення потенціалу регіону;
  - підвищення статусу виставково-конгресних заходів, які проводяться в області, в першу чергу, за рахунок насичення їх ділових програм;
  - створення сприятливих умов для активного залучення вітчизняних та іноземних компаній у регіональних виставково-конгресних заходах.

Календарним планом виставкових заходів на 2013 рік передбачено участь Донецької області у 44 виставкових заходах.

Найбільш важливими виставковими заходами будуть: організація і проведення в м. Донецьк VI Міжнародного інвестиційного саміту, форумів «Індустрія інформаційних технологій 2013», «Інструменти територіального маркетингу: подієвий туризм», «Брендинг міст—елемент нової економіки» та участь у Міжрегіональному універсальному оптово-роздрібному ярмарку «Курський Коренський ярмарок», загальнодержавній виставковій акції «Барвиста Україна».

#### **Ресурсне забезпечення**

Фінансування заходів щодо розвитку виставково-конгресної діяльності здійснюватиметься за рахунок коштів обласного бюджету (5,0 млн.грн.) та власних коштів організаторів і учасників виставкових заходів.

### **4.8. Розвиток земельних відносин**

Основними напрямками державної політики щодо розвитку земельних відносин є послідовне проведення земельної реформи, створення оптимальних умов для суттєвого збільшення соціального, інвестиційного і виробничого потенціалів землі, перетворення її у самостійне джерело економічного зростання.

#### **Актуальні проблеми:**

- незавершеність процесів реформування економічних та правових відносин власності на землю;
- неефективність державного управління у сфері використання і охорони земельних ресурсів;
- незавершеність введення у повному обсязі в економічний обіг земельних ділянок та прав на них;
- відсутність планування використання земель, не системна забудова територій, позанормативне вилучення сільськогосподарських угідь для несільськогосподарських потреб;
- відсутність сучасної земельної кадастрової системи.

**Головна мета** - забезпечення сталого розвитку землекористування, збереження ландшафтного і біологічного різноманіття, реалізація права держави та територіальних громад на володіння, раціональне і ефективне використання, розпорядження земельними ділянками в інтересах громадян.

#### **Основні завдання:**

- забезпечення подальшого розвитку відносин власності на землю;
- землевпорядне забезпечення проведення земельної реформи;
- розвиток ринку земель;
- забезпечення раціонального, невиснажливого, ґрунтозахисного та екологічнобезпечного землекористування;

– формування високопродуктивних, ерозійностійких та екологічнобезпечних агроландшафтів.

#### **Критерії досягнення:**

- створення сприятливих умов для сталого розвитку території області та ефективного господарювання на землі;
- включення земель у ринковий обіг;
- збільшення доходів бюджетів за рахунок надходження коштів від продажу землі, земельного податку, орендної плати за землю;
- впорядкування структури земельних угідь, виведення з активного сільськогосподарського обігу деградованих та малопродуктивних земель, відновлення ґрунтового покриву, поліпшення структури рельєфу.

#### **Ресурсне забезпечення**

На фінансування заходів щодо розвитку земельних відносин у 2013 році передбачається спрямувати 87,1 млн.грн., в тому числі з державного бюджету – 9,2 млн.грн., обласного бюджету – 2,0 млн.грн., бюджетів міст та районів – 30,4 млн.грн., коштів підприємств – 35,4 млн.грн., з інших джерел – 10,1 млн.грн.

Реалізація Програми розвитку земельних відносин і охорони земель у Донецькій області на 2011-2015 роки.

## **5. Розвиток галузей матеріального виробництва та інфраструктури**

### **5.1. Енергозабезпечення**

#### **5.1.1. Вугільна промисловість**

Вугільна промисловість області забезпечує половину виробленого в Україні готового вугілля. Частка галузі в обсязі реалізованої промислової продукції регіону – 13%.

#### **Актуальні проблеми:**

- низька інвестиційна привабливість вугледобувних підприємств внаслідок їх значної капіталомісткості та незадовільний рівень окупності капіталовкладень;
- значні витрати на виробництво через незадовільний стан шахтного фонду (термін експлуатації кожної третьої шахти складає понад 50 років);
- складні гірничо-геологічні умови (кожна четверта тонна вугілля добувається на глибині понад кілометр, майже третина вуглевидобутку припадає на пласти потужністю менше 1,2 м);
- дефіцит платіжного балансу, істотне перевищення кредиторської заборгованості над дебіторською, наявність боргів до бюджету і позабюджетних фондів, а також із заробітної плати та інших соціальних виплат;
- соціально-економічні, екологічні проблеми, пов'язані з ліквідацією шахт;
- недостатній рівень техніки безпеки та охорони праці.

**Головна мета** – підвищення ефективності функціонування галузі шляхом створення дієвого конкурентного середовища та забезпечення на цій основі виробництва конкурентоспроможної вугільної продукції в обсягах, необхідних для енергетичної безпеки країни.

#### **Основні завдання:**

- продовження модернізації та технічного переоснащення шахт з впровадженням нових технологій;
- створення умов для залучення інвестицій у розвиток вугільної галузі;
- нагромадження видобутку і використання газу метану вугільних родовищ, як альтернативного палива, з метою скорочення закупівлі імпортного газу;
- посилення вимог щодо забезпечення високого рівня охорони праці на підприємствах галузі;

- завершення виконання робіт, передбачених проектами ліквідації вугледобувних підприємств, здійснення ліквідації вугільних підприємств з урахуванням оцінок екологічних наслідків, дотриманням вимог природоохоронного законодавства, вирішенням комплексу соціальних питань;

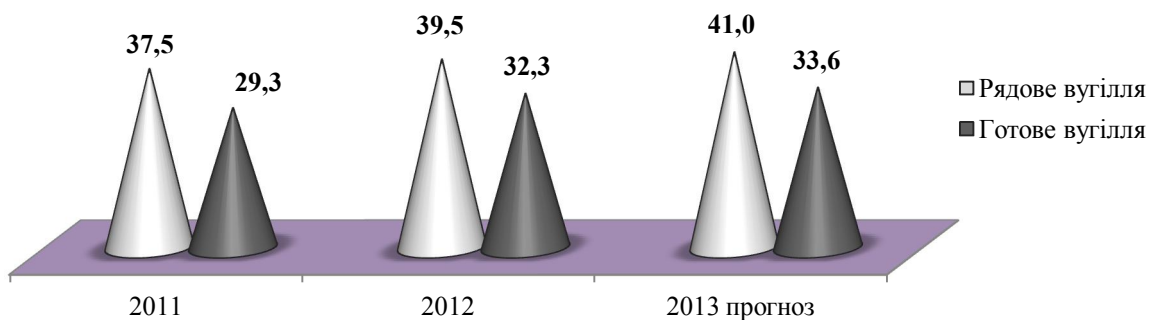
- активізація процесу передачі об'єктів соціальної інфраструктури з балансу вугледобувних підприємств до комунальної власності шляхом удосконалення на державному рівні механізму передачі;

- внесення змін до законодавчих та нормативно-правових актів з метою посилення ефективності роботи та припинення несанкціонованого вуглевидобутку.

**Критерії досягнення:**

- збільшення видобутку вугілля на 3,8%;
- зростання виробництва готового вугілля на 4,1%.

**Динаміка обсягів видобутку та виробництва вугілля, млн.т**



Протягом року на шахтах області здійснюватиметься розкриття та підготовка горизонтів, введення в дію нових очисних вибоїв, на які передбачається спрямувати 1484,1 млн.грн. власних коштів підприємств.

Продовжиться будівництво II черги шахти «Південнодонбаська №3» і ПАТ «Шахтоуправління «Покровське», реконструкція комплексу вуглевидачі на шахті «1/3 «Новгородівська» ДП «Селидіввугілля», вертикального скіпового стволу на шахті «Ольховатська» ДП «Орджонікідзевугілля», здійснюватимуться роботи з поліпшення провітрювання на шахтах «Калинівська-Східна» і ім.С.М.Кірова ДП «Макіїввугілля», «Прогрес» ДП «Торезантрацит».

**Ресурсне забезпечення**

Витрати на реалізацію заходів щодо розвитку вугільної галузі складуть 1789,9 млн.грн., в тому числі 1577,8 млн.грн. – власних коштів підприємств, 212,1 млн.грн. – з інших джерел.

### **5.1.2. Електроенергетика**

Електроенергетична галузь області забезпечує 15% виробленої в країні електроенергії. Встановлена потужність теплових електростанцій складає 10 млн.кВт.

**Актуальні проблеми:**

- значна зношеність технологічного обладнання теплоелектростанцій (більшість з яких вже відпрацювало парковий ресурс), ліній електропередачі та підстанцій (понад 40% підлягають відновленню);
- низький рівень використання генеруючих потужностей;
- неповні розрахунки споживачів за використану електроенергію, зокрема, підприємств вугільної промисловості.

**Головна мета** – задоволення потреб в електроенергії економіки області та підтримка

стійкого електропостачання споживачів усіх категорій.

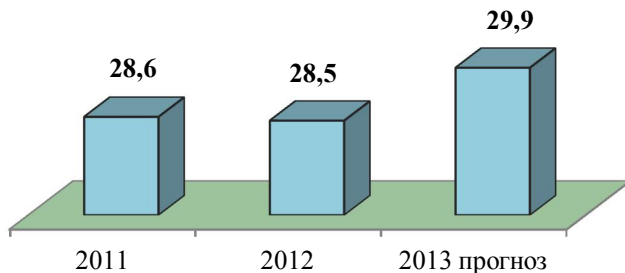
**Основні завдання:**

- реконструкція енергоблоків на базі енергозберігаючих та екологічно безпечних технологій;
- будівництво та модернізація електричних мереж, трансформаторних підстанцій, розподільчих пунктів;
- забезпечення повноти і своєчасності розрахунків за спожиту електроенергію усіма категоріями споживачів;
- продовження приватизації енергопостачальних і теплових енергогенеруючих компаній з метою залучення інвестицій для модернізації їх потужностей;
- реалізація нової схеми теплопостачання міста Зугрес від потужностей Зуївської ТЕС ТОВ «ДТЕК Східенерго» шляхом будівництва теплової мережі до ДП «Зуївська експериментальна теплоелектроцентрально».

**Критерії досягнення:**

- збільшення виробництва електроенергії на 5,0%.

**Динаміка виробництва електроенергії,  
млрд.кВт.год**



З метою збільшення встановленої потужності, економії палива та зменшення викидів шкідливих речовин передбачається технічне переоснащення енергоблоків №12 і №13 на Старобешівській ТЕС і енергоблоку №7 на Слов'янській ТЕС ПАТ «Донбасенерго», реконструкція енергоблоків №3 на Зуївській ТЕС і енергоблоку №9 на Курахівській ТЕС ТОВ «ДТЕК Східенерго».

Продовжиться будівництво, реконструкція та модернізація ліній електропередачі, трансформаторних підстанцій, розподільчих пунктів.

**Ресурсне забезпечення**

Загальні витрати на реалізацію заходів щодо розвитку галузі складуть 2714,6 млн.грн., в тому числі: за рахунок власних коштів підприємств – 1368,1 млн.грн., кредитних ресурсів – 1336,5 млн.грн., коштів місцевого бюджету – 10,0 млн.грн.

Реалізація вимог розпорядження Кабінету Міністрів України від 18.06.2008 №850-р щодо реконструкції та модернізації теплових електростанцій України на період до 2020 року.

### 5.1.3. Енергозбереження

Промисловість області є головним споживачем паливно-енергетичних ресурсів, що споживає 98% природного газу, 99,5% – вугілля, 87% – електроенергії.

**Актуальні проблеми:**

- значна частка застарілих енерговитратних технологій;
- високий фізичний та моральний знос машин та обладнання;
- низький рівень впровадження енергоефективних енергозберігаючих технологій.

**Головна мета** – досягнення максимальної ефективності використання паливно-енергетичних ресурсів в галузях економіки, скорочення споживання імпортованих енергоносіїв, зменшення шкідливого впливу на довкілля.

**Основні напрямки:**

- впровадження енергозберігаючих, екологічно чистих технологій, більш ефективного

обладнання і приладів та удосконалення існуючих;

- використання нетрадиційних та відновлювальних джерел енергії, в тому числі шахтного метану, енергії вітру;
- впровадження технологій електроопалення, модернізація систем теплопостачання;
- реконструкція зовнішнього освітлення з використанням енергозберігаючих освітлювальних приладів та автоматизованих систем управління;
- залучення інвестицій на розробку і впровадження енергозберігаючих проектів.

#### **Критерії досягнення:**

- економія паливно-енергетичних ресурсів в обсязі 573,75 тис. тонн умовного палива, у тому числі природного газу – 176,45 млн.куб.м, електроенергії – 372,96 млн.кВт.год, теплоенергії – 37,13 тис.Гкал;
- очікувана вартість зекономлених паливно-енергетичних ресурсів складе 729,8 млн.грн.

З метою утилізації газу метану продовжитись будівництво когенераційної газової електростанції у ПАТ «Шахта ім. О.Ф.Засядька», ПАТ «Шахтоуправління «Покровське».

Передбачається реконструкція котельні ЖМК-16 з будівництвом когенераційної установки в м. Маріуполь, впровадження на об'єктах бюджетної сфери теплових насосів для забезпечення гарячого водопостачання в м. Донецьк, електричного теплоаккумуляційного обігріву та гарячого водопостачання в Новоазовському районі тощо.

#### **Ресурсне забезпечення**

Заходи здійснюються в межах обсягів, передбачених на утримання бюджетної сфери області, та в межах наявних коштів підприємств житлово-комунального господарства і реального сектору економіки в рамках реалізації Програми енергоефективності Донецької області на 2010-2015 роки.

## **5.2. Промисловий комплекс**

Промисловість області забезпечує майже половину валової доданої вартості області та п'яту частину загальнодержавного обсягу реалізованої промислової продукції.

Динаміка промислового виробництва регіону в значній мірі залежить від роботи металургійної галузі, частка якої в структурі промисловості становить 35% (у 2011 році – 43%).

#### **Основні проблеми:**

- висока залежність металургійної галузі від кон'юнктури зовнішніх ринків;
- недостатній розвиток внутрішнього ринку металоспоживання в регіоні та Україні;
- високий фізичний і моральний знос основних виробничих фондів (від 60% до 80%);
- неефективне використання паливно-енергетичних ресурсів;
- значна частка продукції з низькою доданою вартістю у структурі виробництва металопродукції, низька інтелектуальна складова машинобудівної продукції.

**Головна мета** – відновлення економічного зростання по всіх видах промислової діяльності, поліпшення фінансового стану підприємств, зміцнення конкурентних позицій виробників на внутрішньому і зовнішніх ринках.

#### **Ризики:**

- підвищення цін на природний газ та інші енергоносії;
- підвищення залізничних тарифів;
- інтенсивне нарощування металургійних потужностей у світі (особливо на традиційних ринках збуту української металопродукції);
- введення обмежень щодо постачання продукції з України.

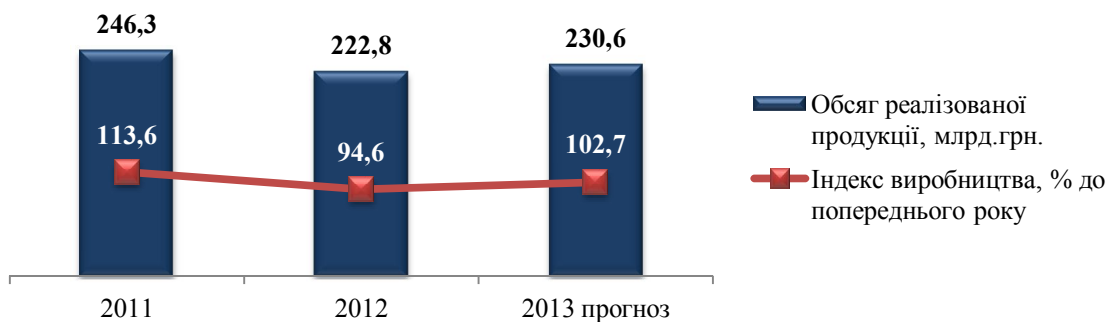


**Основні завдання:**

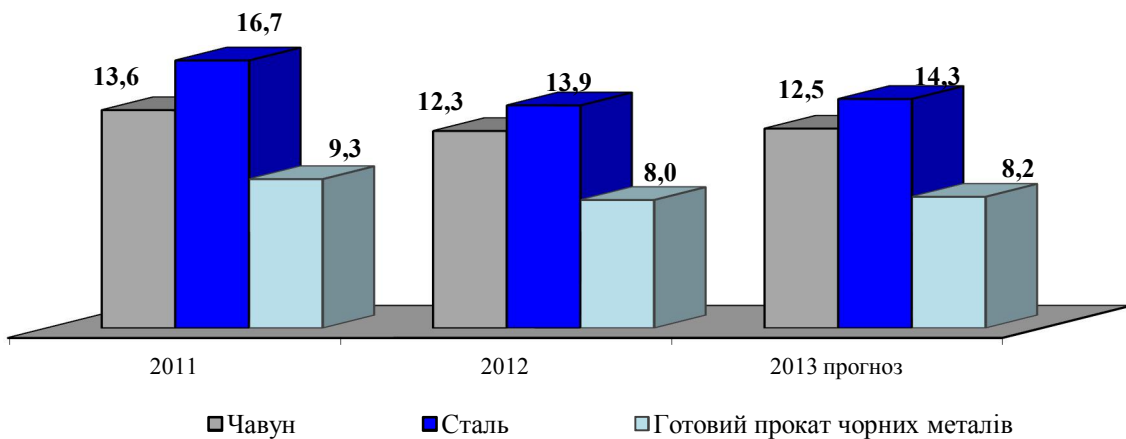
- продовження технічного переозброєння та реконструкції виробництв з впровадженням енергоефективних та ресурсозберігаючих технологій;
- створення машин та обладнання нового покоління за рахунок реалізації інноваційних та інвестиційних проектів;
- впровадження імпортозамінних високотехнологічних виробництв;
- збільшення у структурі виробництва металопродукції частки готової продукції з високим ступенем обробки;
- підвищення якості та конкурентоспроможності продукції;
- сертифікація систем управління якістю і систем управління виробництвом на відповідність міжнародним стандартам;
- пошук нових перспективних ринків збуту і споживачів.

**Критерії досягнення:**

- збільшення обсягу промислового виробництва у порівнянних цінах на 2,7%, у тому числі в металургії – на 2,2%, виробництві коксу – на 1,6%, машинобудуванні – на 2,0%, в хімічній промисловості – на 2,5%, в легкій промисловості – на 1,0%;

**Динаміка розвитку промисловості**

- зростання виробництва чавуну на 1,1%, сталі на – 3,1%, готового прокату чорних металів – на 2,5%, труб металевих – на 9,8%, коксу – на 1,6%, аміаку синтетичного – на 4,0%, мінеральних добрив – на 1,0%.

**Динаміка виробництва основних видів металургійної продукції, млн.т**

В металургійній промисловості передбачається завершення будівництва електросталеплавильної печі, кисневого блоку та реконструкції відділення компресії у ПрАТ «Донецьксталь» - металургійний завод», будівництва резервної турбоповітродувки для доменних печей у ПАТ «Снакієвський металургійний завод», технічного переоснащення печі

№1 прокатного стану 2300 у ПАТ «Донецький металургійний завод».

З метою економії енергоресурсів планується введення до експлуатації установки вдування пиловугільного палива у горн доменних печей у ПАТ «Маріупольський металургійний комбінат ім.Ілліча», продовжаться роботи з будівництва аналогічної установки у ПАТ «Єнакієвський металургійний завод».

На коксохімічних підприємствах впроваджуватимуться заходи щодо збільшення виробництва продукції (будівництво комплексу коксової батареї №4 у ПАТ «Ясинівський коксохімічний завод») та зменшення техногенного навантаження на довкілля (ПрАТ «Макіївкокс», ПрАТ «Єнакієвський коксохімпром»).

В машинобудуванні передбачається продовження реконструкції електросталеплавильного цеха у ПАТ «Енергомашспецсталь», будівництво термічної печі №23 і №31 у ПАТ «Новокраматорський машзавод», впровадження новітніх технологій у ПАТ «Краматорський завод важкого верстатобудування», ПАТ «Старокраматорський машзавод», ПАТ «Словважмаш», ПАТ «Грета».

На підприємствах галузі продовжиться освоєння випуску нових видів продукції (ПАТ «Краматорський завод важкого верстатобудування», ПрАТ «ТЕТЗ-Інвест» та ін.).

В легкій промисловості передбачається модернізація виробництв у ПрАТ «Золоте Руно-Донецьк», ПАТ «Швея» (м.Краматорськ), придбання та впровадження в експлуатацію устаткування для пошиття модельного взуття у ВП «Аспект» (м.Макіївка).

#### **Ресурсне забезпечення**

На фінансування заходів щодо розвитку металургійної і коксохімічної галузей планується спрямувати 2698,6 млн.грн., машинобудування – 256,2 млн.грн., легкої промисловості – 2,7 млн.грн. власних коштів підприємств.

### **5.3. Агропромисловий комплекс**

**Основним завданням** аграрної політики є підвищення ефективності та конкурентоспроможності агропромислового виробництва, забезпечення потреб населення в продовольстві, створення сприятливих умов для життя і праці на селі.

#### **5.3.1. Сільське господарство**

##### **Актуальні проблеми:**

- нераціональне використання земель сільськогосподарського призначення, зниження родючості земель внаслідок недостатніх природоохоронних, меліоративних та агротехнічних заходів в землекористуванні;
- стійке скорочення поголів'я великої рогатої худоби, в тому числі корів;
- недостатність інвестицій та інновацій, фізичне і технологічне старіння основних фондів;
- нестабільна цінова політика та відсутність ефективного фінансово-економічного механізму державної підтримки аграрного виробництва;
- зростання безробіття в сільській місцевості;
- руйнація соціальної сфери на селі, відсутність фінансування на її утримання та розвиток.

**Головна мета** - збереження та відтворення ресурсного потенціалу, збільшення виробництва конкурентоспроможної сільськогосподарської продукції, подальший розвиток інфраструктури аграрного ринку.

##### **Ризики:**

- вплив природно-кліматичних умов на результати сільськогосподарського виробництва;
- нестабільність цін на продукцію сільського господарства.

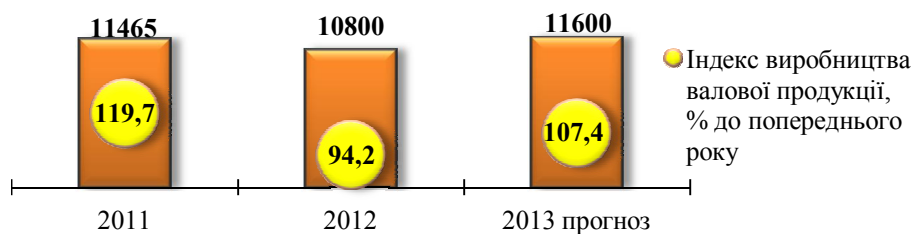
**Основні завдання:**

- удосконалення структури посівних площ та впровадження у виробництво елементів науково - обґрунтованої системи землеробства, впровадження передової техніки та технологій вирощування сільськогосподарських культур;
- відновлення, реконструкція, модернізація меліорованих об'єктів і систем, подальше застосування систем крапельного зрошення;
- створення та впровадження високоефективних сортів та гібридів сільськогосподарських культур, нових високопродуктивних порід тварин;
- будівництво нових і реконструкція існуючих тваринницьких комплексів, придбання сучасних машин та обладнання для тваринництва;
- підвищення продуктивності худоби та птиці на основі зміцнення кормової бази та поліпшення якісного складу поголів'я;
- сприяння подальшому розвитку великотоварного виробництва на інтеграційній основі;
- подальше оновлення машинно-тракторного парку;
- формування та удосконалення функціонування інфраструктури аграрного ринку;
- підвищення рівня життя сільського населення, зростання ефективності зайнятості селян.

**Критерії досягнення:**

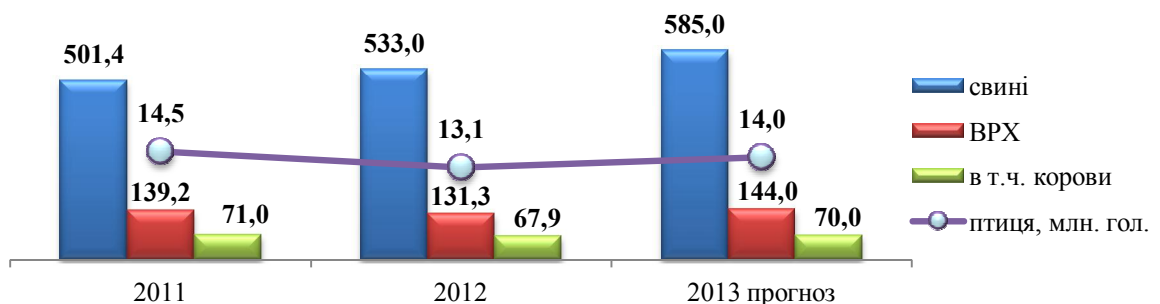
- виробництво валової продукції сільського господарства зросте на 7,4%;

**Валова продукція сільського господарства по всіх категоріях господарств в постійних цінах 2010 року, млн.грн.**



- збільшиться виробництво зернових культур на 33,9%, овочів – на 1,8%, врожайність зросте, відповідно, на 23,3% та 0,1%;
- виробництво соняшника зменшиться на 21,7%, врожайність зросте на 8%;
- збільшиться вирощування худоби та птиці на 8,3%, виробництво молока – на 6,6%, яєць – на 3,7%. Продуктивність корів збільшиться на 8,2%, несучість однієї курки-несучки – на 2%. Відбудеться нарощування поголів'я худоби та птиці.

**Поголів'я худоби та птиці, тис. голів**

**Ресурсне забезпечення**

Всього на фінансування заходів щодо розвитку сільського господарства передбачається спрямувати 1718,5 млн.грн., в тому числі з державного бюджету – 534,6 млн.грн., обласного – 0,3 млн.грн., бюджетів міст і районів – 8,5 млн.грн., коштів

підприємств – 1075,1 млн.грн., з інших джерел – 100,0 млн.грн.

Реалізація Комплексної програми розвитку села та агропромислового комплексу в Донецькій області на 2010-2015 роки.

### **5.3.2. Харчова промисловість**

#### **Актуальні проблеми:**

- старіння активної частини виробничих фондів, недостатній рівень використання виробничих потужностей;
- нерозвиненість власної сировинної бази;
- низький рівень розвитку вітчизняного харчового машинобудування;
- велика кількість посередників від виробника продукції до кінцевого споживача;
- низький платоспроможний попит на продукцію.

**Головна мета** - забезпечення населення області високоякісними продуктами харчування за доступними цінами.

#### **Основні завдання:**

- модернізація та технічне переоснащення підприємств;
- збільшення обсягу виробництва високоякісних продуктів харчування, розширення асортименту;
- впровадження новітніх технологій виробництва продукції;
- подальший розвиток інтеграції та кооперації;
- залучення вітчизняних та іноземних інвестицій;
- поновлення традиційних і освоєння нових зовнішніх ринків збуту продукції.

#### **Критерії досягнення**

Обсяг виробництва харчової продукції зросте на 2%.

Збільшиться випуск ковбасних виробів на 2,2%, борошна – на 1,1%, олії соняшникової нерафінованої – на 20,5%, пива – на 3,2%. Також, зросте виробництво м'ясних напівфабрикатів, макаронних виробів, шоколаду та інших продуктів з какао, шампанського.

На рівні 2012 року залишиться виробництво молочної продукції та хлібобулочних виробів.

З метою збільшення випуску конкурентоспроможної продукції на окремих підприємствах ТОВ «ТД «Золотий Урожай», у ПрАТ «Горлівський м'ясокомбінат» (м.Горлівка), ТОВ «НАК» (м.Костянтинівка), ПрАТ «Держинський хлібокомбінат» (м.Держинськ), ПрАТ «Хліб» (м.Слов'янськ), ТОВ «Екоіліч-продукт» (м.Маріуполь) та інших передбачається проведення реконструкції та введення в дію нового обладнання.

У ТОВ «Сателіт» (м.Маріуполь) буде продовжено модернізацію заводу по переробці насіння соняшника з впровадженням сучасної системи автоматизації виробничих процесів та удосконалення системи охорони навколишнього середовища.

У ТОВ «Комбінат «Каргілл» (м. Донецьк) буде продовжено впровадження технології отримання лецитину з фосфатидних концентратів соняшникової олії.

У ТОВ «Советський хлібокомбінат» (м.Макіївка), ТОВ «Кондитерська фабрика» (м.Красноармійськ), ПрАТ «Міллер Брендз Україна» (м.Донецьк) буде впроваджено у виробництво нові види продукції.

#### **Ресурсне забезпечення**

На фінансування заходів щодо розвитку харчової промисловості за рахунок коштів підприємств передбачається спрямувати 179,7 млн.грн.

#### 5.4. Розвиток сфери послуг

Сфера послуг є соціально значимою галуззю, важливим елементом ринкової економіки. В структурі послуг найбільшу частку займають послуги транспорту (27%), пошти та зв'язку (11%), операції з нерухомим майном (16%).

**Актуальні проблеми:**

- низький технічний рівень оснащення більшості підприємств галузі;
- недостатня кваліфікація значної частини фахівців для роботи в ринкових умовах.

**Головна мета** – забезпечення споживачів області різноманітними та високоякісними послугами, підвищення ефективної діяльності підприємств галузі.

**Основні завдання:**

*в сфері побутового обслуговування населення*

- реконструкція діючих та створення нових об'єктів побутового обслуговування населення;
- застосування новітніх технологій та впровадження нових видів послуг;
- підвищення рівня якості послуг та культури обслуговування споживачів послуг;
- забезпечення доступності побутових послуг, в тому числі за рахунок виїзного обслуговування;
- вдосконалення професійної майстерності, сприяння участі робітників сфери послуг у чемпіонатах, фестивалях, майстер-класах з метою підвищення їх кваліфікації.

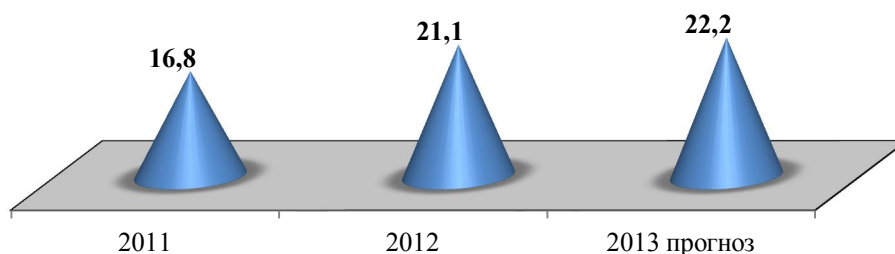
*в сфері пошти та зв'язку*

- розвиток традиційних та впровадження нових сучасних інформаційно-телекомунікаційних послуг зв'язку (розбудова мережі мобільного зв'язку четвертого покоління);
- продовження переходу з ефірного аналогового на цифрове телебачення;
- подальший розвиток мереж передачі інформації з використанням волоконно-оптичних ліній зв'язку, нових технологій безпроводового та супутникового доступу;
- впровадження нових технологій оброблення та перевезення пошти на основі комплексної механізації та автоматизації виробничих процесів, використання швидкісних видів транспорту;
- забезпечення доступності споживачів до універсальних послуг поштового зв'язку, поліпшення їх якості та розширення спектру нових послуг.

**Критерії досягнення:**

- збільшення обсягу реалізованих послуг для всіх споживачів в діючих цінах на 5,1%, з них побутових послуг населенню – на 1,0%;
- зростання доходів від послуг зв'язку на 5,0%, з них поштового зв'язку – на 1,5%;
- розширення мережі підприємств побутового обслуговування населення на 112 од., створення 340 нових робочих місць;
- впровадження нових видів послуг на 29 підприємствах сфери побуту.

**Динаміка обсягу реалізованих послуг  
у діючих цінах, млрд.грн.**





## Ресурсне забезпечення

На фінансування заходів щодо розвитку сфери побутового обслуговування населення передбачається спрямувати 48,5 млн.грн., розвитку поштового зв'язку – 3,2 млн.грн. власних коштів підприємств.

### 5.5. Транспортно-дорожній комплекс

Транспортно-дорожній комплекс є важливою складовою у галузевій структурі економіки регіону.

#### Актуальні проблеми:

- високий ступінь зносу основних виробничих фондів, перш за все, рухомого складу;
- незадовільний фінансовий стан підприємств через зростання собівартості перевезень та нестачу бюджетних коштів на відшкодування втрат від перевезень пільгових категорій пасажирів;
- недостатній рівень інвестування в розвиток матеріально-технічної бази транспортного комплексу.

**Головна мета** – забезпечення потреб економічного розвитку і населення в перевезеннях вантажів і пасажирів, підвищення рівня якості транспортних послуг.

#### Основні завдання:

- модернізація та оновлення усіх видів рухомого складу, підвищення ефективності їх використання;
- вдосконалення технологічних процесів на базі сучасних інформаційних технологій, засобів зв'язку та обчислювальної техніки;
- будівництво та реконструкція об'єктів транспортної інфраструктури;
- проведення робіт, пов'язаних з будівництвом, реконструкцією, ремонтом та утриманням автомобільних доріг;
- підвищення рівня обслуговування та безпеки перевезень пасажирів і вантажів;
- оптимізація мережі автобусного сполучення і маршрутів.

#### Критерії досягнення:

- збільшення обсягів перевезень (відправлень) пасажирів: автомобільним транспортом – на 1,9% (складе 515 млн. чол.), залізничним – на рівні 2012 року (52,2 млн. чол.);
- збільшення обсягів перевезень (відправлень) вантажів: автомобільним транспортом – на 10,1% (43,6 млн. т), залізничним – на 3,7% (147,9 млн.т);
- зростання пасажирообороту в аеропортах області на 15%;
- збільшення обсягу обробки вантажів на морських причалах області на 1,3% (15,0 млн. т).

Донецькою залізницею продовжиться оновлення рухомого складу, модернізація колії, контактної мережі, електричних підстанцій (витрати складуть 3,2 млрд.грн.).

На ДП «Маріупольський морський торговельний порт» продовжиться реконструкція і модернізація порталних кранів та заміна перевантажувального і технологічного обладнання.

Донецькою дирекцією УДППЗ «Укрпошта» планується проведення реконструкції та ремонту об'єктів поштового зв'язку на 3,2 млн.грн.

## Ресурсне забезпечення

На впровадження заходів щодо розвитку транспортно-дорожнього комплексу передбачається спрямувати 3433,7 млн.грн., у тому числі 152,6 млн.грн. – з державного бюджету, 12,7 млн.грн. – з обласного бюджету, 3268,4 млн.грн. – власних коштів підприємств.

## 5.6. Житлове будівництво

Стабільний розвиток будівельної галузі, створення платоспроможного попиту на житло сприятиме вирішенню питання забезпечення громадян житлом та загальному економічному зростанню в регіоні.

### Актуальні проблеми:

- недостатні обсяги будівництва багатоквартирного житла;
- наявність житлових довгобудів з високим ступенем готовності;
- низький рівень доходів населення, яке потребує покращення житлових умов;
- відсутність доступу до недорогого фінансування для забудовників

### Головна мета:

Забезпечення реалізації соціальних ініціатив Президента України, спрямованих на вирішення проблеми забезпечення дешевим і доступним житлом громадян, добудову об'єктів житлового будівництва, створення стабільного попиту на житло, зменшення соціальної напруги у суспільстві.

### Ризики:

- кризові явища на ринку житла;
- зростання впливу інфляційних процесів на доходи споживачів;
- відсутність довіри у громадян щодо стабільного фінансування державних житлових програм.

### Основні завдання:

- реалізація пілотного проекту будівництва доступного житла «Будуємо разом», в рамках якого планується введення житлових будинків;
- реалізація Програми будівництва (придбання) доступного житла в Донецькій області на 2010-2017 роки;
- сприяння реалізації Програми пільгового іпотечного кредитування для забезпечення доступним житлом громадян;
- сприяння добудові трьох проблемних об'єктів житлового призначення у м. Донецьк і Амвросіївка, у будівництво яких інвестовано кошти населення;
- зменшення кількості незавершених житлових будинків шляхом добудови багатоквартирного житла зі ступенем будівельної готовності понад 50%;
- спрямування коштів міських бюджетів (51,2 млн.грн.) на будівництво житла для громадян, в першу чергу пільгових категорій, які перебувають на квартирному обліку в органах місцевого самоврядування;
- забезпечення житлом (14,6 тис.кв.м) на пільгових умовах мешканців районів за програмою індивідуального житлового будівництва на селі «Власний дім»;
- сприяння реалізації Державної програми забезпечення молоді житлом, в рамках якої передбачається побудувати та ввести в експлуатацію для молодих сімей та одиноких молодих громадян 16,5 тис. кв.м загальної площі житла у м.Донецьк;
- реконструкція гуртожитків у містах Донецьк, Жданівка, Маріуполь, Ясинувата, Володарський район;
- сприяння будівництву та реконструкції індивідуальних житлових будинків площею 159,9 тис.кв.м;
- спорудження житла з використанням економічних та енергозберігаючих технологій.

### Критерії досягнення:

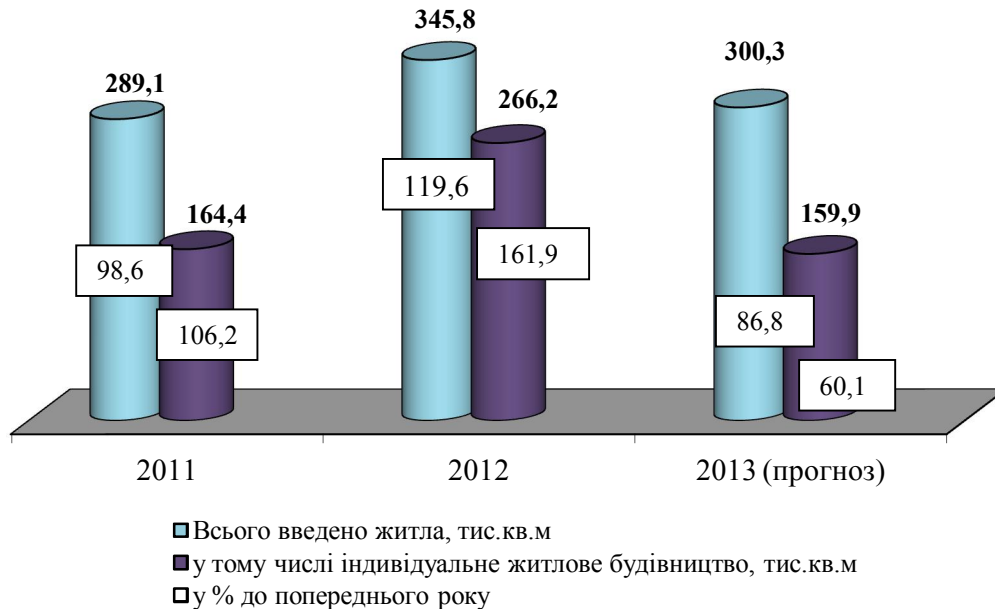
- введення в експлуатацію 300,3 тис.кв.м загальної площі житла (86,8% до рівня 2012 року);
- загальний обсяг інвестицій у житлове будівництво за рахунок усіх джерел фінансування становитиме майже 1572,6 млн.грн.

### Ресурсне забезпечення

Передбачається реалізація заходів Програми будівництва (придбання) доступного житла в Донецькій області на 2010-2017 роки, завдань і заходів Державної програми забезпечення молоді житлом на 2013 – 2017 роки;

На фінансування заходів регіональної програми житлового будівництва передбачається спрямувати 351,3 млн.грн., у т.ч. за рахунок коштів державного і місцевих бюджетів - 76,9 млн.грн., власних коштів підприємств і організацій – 218,7 млн.грн., інших джерел – 55,7 млн.грн.

**Обсяг введеного в експлуатацію житла  
за рахунок усіх джерел фінансування, тис.кв.м**



Основні показники житлового будівництва на 2013 рік надаються у таблицях 1-7.

**Дані про квартирний облік та надання житла населенню в Донецькій області станом на 01.01.2012**

Найменування міст та районів	Кількість сімей та однаків, які перебували на квартирному обліку на кінець 2011 року	Кількість сімей та однаків, які одержали житло та поліпшили свої житлові умови у 2011 році	
		кількість сімей та однаків	у % до кількості, що перебували у черзі на кінець попереднього року
<b>Всього по області</b>	<b>78548</b>	<b>1020</b>	<b>1,3</b>
у тому числі:			
Донецьк	29814	132	0,44
Авдіївка	659	6	0,91
Артемівськ	2348	27	1,15
Вугледар	542	1	0,18
Горлівка	4948	75	1,52
Дебальцеве	1518	18	1,19
Дзержинськ	592	65	10,98
Димитров	793	55	6,94
Добропілля	1065	85	7,98
Докучаєвськ	528	1	0,19
Дружківка	647	4	0,62
Єнакієве	1451	86	5,93
Жданівка	89	7	0,89
Кіровське	90	5	5,56
Костянтинівка	350	10	2,86
Краматорськ	3099	10	0,32
Красноармійськ	1074	3	0,28
Красний Лиман	749	8	1,07
Макіївка	4826	94	1,95
Маріуполь	11261	88	0,78
Новоградівка	33	8	24,24
Селидове	711	70	9,85
Слов'янськ	1641	5	0,3
Сніжне	562	19	3,38

Найменування міст та районів	Кількість сімей та однаків, які перебували на квартирному обліку на кінець 2011 року	Кількість сімей та однаків, які одержали житло та поліпшили свої житлові умови у 2011 році	
		кількість сімей та однаків	у % до кількості, що перебували у черзі на кінець попереднього року
Торез	461	20	4,34
Харцизьк	2555	22	0,86
Шахтарськ	200	18	9
Ясинувата	1275	4	0,31
Амвросіївський	529	5	0,95
Артемівський	151	6	3,97
Великоновосілівський	205	4	1,95
Волноваський	887		
Володарський	37	9	24,32
Добропільський			
Костянтинівський			
Красноармійський			
Мар'їнський	1097	1	0,09
Новоазовський	376	22	5,85
Олександрівський	28	2	7,14
Першотравневий	142		
Слов'янський	85	1	1,18
Старобешівський	912	4	0,44
Тельманівський	115		
Шахтарський	19	14	73,68
Ясинуватський	84	6	7,14

## Показники обсягів введення в експлуатацію житла на 2013 рік за джерелами фінансування по Донецькій області

КВ.М

Найменування міст та районів	Всього загальної площі	у тому числі за рахунок коштів:									
		державного бюджету		місцевих бюджетів		позабюджетних коштів на іпотечне та інші види кредитування	населення			підприємств, установ та організацій	інших джерел
		всього	у т.ч. кредитування	всього	у т.ч. кредитування		всього	кошти населення на будівництво власних квартир	кошти індивідуальних забудовників		
Всього по області	300324	9877		22095		20218	138160	17885	120275	99557	10417
у тому числі:											
Донецьк	129296			8611		20218	38620	9620	29000	61847	
Авдіївка	1000						1000		1000		
Артемівськ	5226						3738		3738	1488	
Горлівка	9594			1217			7160		7160		1217
Дебальцеве	1645						1645		1645		
Дзержинськ	250						250		250		
Димитров	500						500		500		
Добропілля	250						250		250		
Докучаєвськ	251						251		251		
Дружківка	650						650		650		
Єнакієве	1400						1400		1400		
Жданівка	76						76		76		
Кіровське	863						863		863		
Костянтинівка	1900						1900		1900		
Краматорськ	9200										9200
Красноармійськ	9029						907		907	8122	
Красний Лиман	10800	1564		1020			8216		8216		
Макіївка	16370						16370		16370		
Маріуполь	42028						15900		15900	26128	
Селидове	550						550		550		
Слов'янськ	6700						6700	6700			
Сніжне	1100						1100		1100		
Торез	350						350		350		



Найменування міст та районів	Всього загальної площі	у тому числі за рахунок коштів:									
		державного бюджету		місцевих бюджетів		позабюджетних коштів на іпотечне та інші види кредитування	населення			підприємств, установ та організацій	інших джерел
		всього	у т.ч. кредитування	всього	у т.ч. кредитування		всього	кошти населення на будівництво власних квартир	кошти індивідуальних забудовників		
Харцизьк	1200						1200		1200		
Шахтарськ	517						517		517		
Ясинувата	2000						2000		2000		
Амвросіївський	2653	816		408			1429	1429			
Артемівський	2240	204		136			1900		1900		
Великоновосілівський	1732	476		256			1000		1000		
Волноваський	1788	1093		595			100		100		
Володарський	1010						1010		1010		
Добропільський	136	136									
Костянтинівський	1895	816		204			875		875		
Красноармійський	515	272		136			107		107		
Мар'їнський	4276	404		200			1700		1700	1972	
Новоазовський	2422	404		68			1950		1950		
Олександрівський	260	192		68							
Першотравневий	10744	476		268			10000		10000		
Слов'янський	3824	676		408			2740		2740		
Старобешівський	8612	608		7704			300		300		
Тельманівський	1352	948		404							
Шахтарський	680	408		136			136	136			
Ясинуватський	3440	384		256			2800		2800		

# Показники обсягів введення в експлуатацію житла на 2013 рік за характером будівництва по Донецькій області

КВ.М

Найменування міст та районів	Всього загальної площі	у тому числі за характером будівництва										
		нове будівництво				розширення		Реконструкція				
		всього	у тому числі			всього	у тому числі індивідуальних житлових будинків	всього	у тому числі			із загального обсягу реконструкції перших масових серій
			завершення недобудованих житлових будинків	будівництво нових багатоквартирних житлових будинків	індивідуальне житлове будівництво				багатоквартирних житлових будинків	за програмою "Власний дім"	індивідуальних житлових будинків	
<b>Всього по області</b>	<b>300324</b>	<b>287258</b>	<b>136417</b>	<b>4023</b>	<b>146818</b>	<b>200</b>	<b>200</b>	<b>12866</b>		<b>12348</b>	<b>518</b>	
у тому числі:												
Донецьк	129296	129296	96273	4023	29000							
Авдіївка	1000	727			727			273			273	
Артемівськ	5226	5226	1488		3738							
Горлівка	9594	9594	2434		7160							
Дебальцеве	1645	1600			1600			45			45	
Дзержинськ	250	250			250							
Димитров	500	500			500							
Добропілля	250	250			250							
Докучаєвськ	251	251			251							
Дружківка	650	650			650							
Єнакієве	1400	1400			1400							
Жданівка	76	76			76							
Кіровське	863	863			863							
Костянтинівка	1900	1900			1900							
Краматорськ	9200	9200			9200							
Красноармійськ	9029	9029	8122		907							
Красний Лиман	10800	8216			8216			2584		2584		
Макіївка	16370	16370			16370							
Маріуполь	42028	42028	26128		15900							
Селидове	550	550			550							
Слов'янськ	6700	6700			6700							
Сніжне	1100	1100			1100							

Найменування міст та районів	Всього загальної площі	у тому числі за характером будівництва										
		нове будівництво				розширення		Реконструкція				
		всього	у тому числі			всього	у тому числі індивідуальних житлових будинків	всього	у тому числі			із загального обсягу реконструкції перших масових серій
			завершення недобудованих житлових будинків	будівництво нових багатоквартирних житлових будинків	індивідуальне житлове будівництво				багатоквартирних житлових будинків	за програмою "Власний дім"	індивідуальних житлових будинків	
Торез	350	350			350							
Харцизьк	1200	1200			1200							
Шахтарськ	517	517			517							
Ясинувата	2000	2000			2000							
Амвросіївський	2653	1029			1029	200	200	1424		1224	200	
Артемівський	2240	2240			2240							
Великоновосілівський	1732	1000			1000			732		732		
Волноваський	1788	100			100			1688		1688		
Володарський	1010	1010			1010							
Добропільський	136							136		136		
Костянтинівський	1895	875			875			1020		1020		
Красноармійський	515	515			515							
Мар'їнський	4276	3672	1972		1700			604		604		
Новоазовський	2422	1950			1950			472		472		
Олександрівський	260	260			260							
Першотравневий	10744	10744			10744							
Слов'янський	3824	2740			2740			1084		1084		
Старобешівський	8612	7800			7800			812		812		
Тельманівський	1352							1352		1352		
Шахтарський	680	680			680							
Ясинуватський	3440	2800			2800			640		640		

**Показники обсягів введення в експлуатацію житла на 2013 рік  
в Донецькій області у містах та сільській місцевості**

кв.м

Найменування міст та районів	Всього загальної площі	у тому числі:	
		у містах	у сільській місцевості
<b>Всього по області</b>	<b>300324</b>	<b>263310</b>	<b>37014</b>
у тому числі:			
Донецьк	129296	129296	
Авдіївка	1000	1000	
Артемівськ	5226	5226	
Горлівка	9594	9594	
Дебальцеве	1645	1645	
Дзержинськ	250	250	
Димитров	500	500	
Добропілля	250	250	
Докучаєвськ	251	251	
Дружківка	650	650	
Єнакієве	1400	900	500
Жданівка	76	76	
Кіровське	863	863	
Костянтинівка	1900	1900	
Краматорськ	9200	9200	
Красноармійськ	9029	9029	
Красний Лиман	10800	4300	6500
Макіївка	16370	16370	
Маріуполь	42028	42028	
Селидове	550	550	
Слов'янськ	6700	6700	
Сніжне	1100	1100	
Торез	350	350	

Найменування міст та районів	Всього загальної площі	у тому числі:	
		у містах	у сільській місцевості
Харцизьк	1200	1200	
Шахтарськ	517	517	
Ясинувата	2000	2000	
Амвросіївський	2653	386	2267
Артемівський	2240	400	1840
Великоновосілівський	1732	732	1000
Волноваський	1788	100	1688
Володарський	1010	805	205
Добропільський	136		136
Костянтинівський	1895		1895
Красноармійський	515		515
Мар'їнський	4276	3172	1104
Новоазовський	2422	870	1552
Олександрівський	260		260
Першотравневий	10744	3300	7444
Слов'янський	3824		3824
Старобешівський	8612	7800	812
Тельманівський	1352		1352
Шахтарський	680		680
Ясинуватський	3440		3440

**Показники обсягів введення в експлуатацію житла на 2013 рік  
по Донецькій області за спеціальними державними житловими програмами  
(за рахунок усіх джерел фінансування)**

КВ.М

Найменування міст і районів	Програма індивідуального житлового будівництва у сільській місцевості (за програмою «Власний дім»)			Пілотний проект будівництва доступного житла «Будуємо разом»			Державна програма забезпечення молоді житлом			
	Всього за програмою	у тому числі:		Всього за проектом	у тому числі:		Всього за програмою	у тому числі:		
		державний бюджет	Місцевий бюджет		державний бюджет	місцевий бюджет		державний бюджет	місцевий бюджет	інші джерела (кошти населення)
<b>Всього по області</b>	<b>14644</b>	<b>9877</b>	<b>4767</b>	<b>7500</b>		<b>7500</b>	<b>6930</b>		<b>6930</b>	
у тому числі:										
Донецьк							6930		6930	
Красний Лиман	2584	1564	1020							
Амвросіївський	1224	816	408							
Артемівський	340	204	136							
Великоновосілівський	732	476	256							
Волноваський	1688	1093	595							
Добропільський	136	136								
Костянтинівський	1020	816	204							
Красноармійський	408	272	136							
Мар'їнський	604	404	200							
Новоазовський	472	404	68							
Олександрівський	260	192	68							
Першотравневий	744	476	268							
Слов'янський	1084	676	408							
Старобешівський	812	608	204	7500		7500				
Тельманівський	1352	948	404							
Шахтарський	544	408	136							
Ясинуватський	640	384	256							



Таблица 6

### Показники обсягів інвестицій у житлові будівлі на 2013 рік по Донецькій області за джерелами фінансування

тис.грн.

[illegible]

[illegible]

## План-графік введення у 2013 році об'єктів житлового будівництва в експлуатацію по Донецькій області

№ з/п	Замовник будівництва	Найменування об'єкта та його місцезнаходження	Характеристика будинку		Початок будівництва (рік)	Будівельна готовність (%)	Запланована дата здачі в експлуатацію (квартал)	Загальна кошторисна вартість будівництва, (тис.грн.)	Залишок за кошторисом на 01.01.2013 (тис.грн.)	Джерела фінансування у 2013 році та об'єми, тис.грн.				
			Кількість квартир	Загальна площа (кв.м)						державний бюджет	місцевий бюджет	кошти громадян	кошти підприємства	інші
1	2	3	4	5	6	7	8	9	10	11	12	13	14	15
	<b>I. Перелік об'єктів житлового будівництва - всього</b>			<b>300324</b>										
	у тому числі:													
	<b>Багатоквартирні житлові будинки - всього</b>		<b>1462</b>	<b>140440</b>	<b>x</b>	<b>x</b>	<b>x</b>	<b>801173</b>	<b>265678</b>	<b>5300</b>	<b>7400</b>	<b>31545</b>	<b>216713</b>	<b>6500</b>
1	ТОВ "Дирекція адміністративних будівель"	22-поверховий залізобетонний житловий будинок №2 (секція 2), пр. Панфілова 24, м.Донецьк	90	9620	2007	64	грудень	53314	19285			19285		
2	ТОВ "Капитал-стройгрупп"	9-поверховий 55-квартирний житловий будинок, вул.Капітана Ратнікова, м.Донецьк	55	5162	2007	58,7	грудень	43755	25703				25703	
3	КП "Трест Донецьк-житлобуд-1"	11-поверховий житловий будинок №3 з вбудовано-прибудованими торгово-адміністративними приміщеннями, КВ 100 по пр.Красногвардейский, м.Донецьк	60	3814	2010	60	грудень	27797	19797			9460	10337	
4	ТОВ "Віват-тур"	Два 16-поверхові житлові будинки з вбудованими офісами, окремою картинною галереєю, об'єднаних паркінгом (на 100 автомашин в цокольному поверсі), пр.Ілліча, 17, м.Донецьк	240	20218	2009	98	грудень	230000	5000					5000
5	ТОВ "Инжиниринговая компания "Герц"	9-поверховий 2-блоксекційний житловий будинок з вбудованими приміщеннями, перехрестя б.Шевченко та вул.М.Ульянової по вул. Овнатяна, м.Донецьк	60	8925	2012	76	грудень	45000	11000				11000	
6	АП "Шахта ім.О.Ф.Засядька"	9-поверховий 54-квартирний житловий будинок №6 (І секція), МР "Домобудівельник", м.Донецьк	54	3577	2007	40	вересень	17722	10522				10522	

[illegible]

## 5.7. Житлово-комунальне господарство

### Актуальні проблеми:

- неповне відшкодування тарифами собівартості житлово-комунальних послуг;
- відсутність повних і своєчасних розрахунків споживачів за надані житлово-комунальні послуги;
- зношеність основних фондів, повільне впровадження заходів щодо модернізації житлового фонду, технічного переоснащення підприємств житлово-комунального господарства;
- відсутність кваліфікованих фахівців;
- галузь залишається непривабливою для інвесторів

**Головна мета** - забезпечення населення житлово-комунальними послугами належних рівня та якості, продовження реформування і розвитку житлово-комунального господарства.

### Ризики:

- підвищення цін на енергоносії;
- зростання впливу інфляційних процесів на доходи споживачів;
- зменшення обсягів бюджетної підтримки галузі

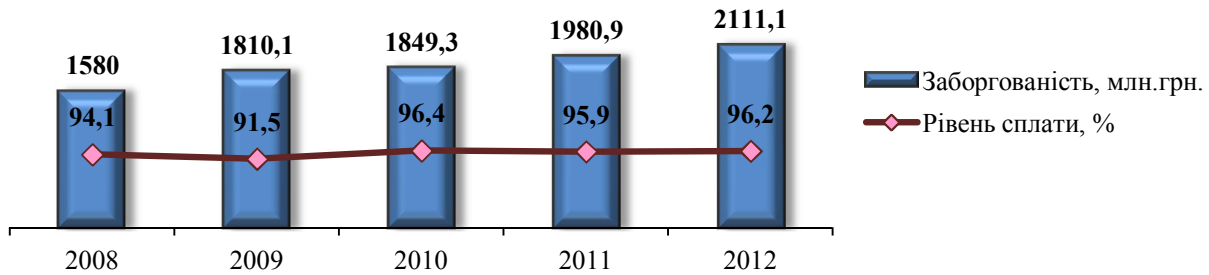
### Основні завдання:

- комплексна модернізація та реконструкція каналу Сіверський Донець-Донбас;
- проведення модернізації житлового фонду, капітальний ремонт ліфтів в житлових будинках, диспетчерських систем ліфтового господарства;
- забезпечення реалізації заходів регіональної програми модернізації комунальної теплоенергетики Донецької області на 2010-2014 роки шляхом впровадження енергоефективних технологій та обладнання;
- реконструкція котелень з впровадженням 70 високоефективних котлів з ККД понад 91%, заміна 80 мережних насосів котелень на енергозберігаючі менш потужні, влаштування систем диспетчеризації 73 котелень та резервних джерел електропостачання на котельнях, реконструкція 80 км теплових мереж із застосуванням труб в пінополіуретановій ізоляції;
- забезпечення населення якісною питною водою в рамках реалізації заходів регіональної програми «Питна вода України» на 2008-2020 роки;
- збільшення кількості об'єднань співвласників багатоквартирних будинків до 29% у загальній кількості будинків з 5 або більше поверхами;
- сприяння роботі Регіональної ради з питань створення та забезпечення функціонування об'єднань співвласників багатоквартирних будинків;
- прийняття до комунальної власності територіальних громад міст і районів 45 тис.кв.м відомчого житлового фонду, 46,1 км теплових та водопровідно-каналізаційних мереж;
- забезпечення сталого функціонування і подальший розвиток міського електротранспорту;
- забезпечення реалізації заходів програми поводження з відходами в Донецькій області на 2011-2015 роки щодо створення ефективної системи збирання, утилізації та знешкодження побутових відходів;
- залучення приватних інвестицій на технічне переоснащення та модернізацію житлово-комунального господарства, впровадження ефективно діючої системи поводження з відходами.

### Критерії досягнення:

- забезпечення 100% оплати житлово-комунальних послуг споживачами;
- скорочення питомих показників використання енергетичних і матеріальних ресурсів на виробництво і надання житлово-комунальних послуг;
- зменшення негативного впливу відходів на довкілля.

### Заборгованість населення області за житлово-комунальні послуги та рівень сплати цих послуг



#### Ресурсне забезпечення

Передбачається реалізація заходів Програми реформування і розвитку житлово-комунального господарства Донецької області на 2010-2014 роки.

На фінансування основних заходів буде спрямовано 1153,0 млн.грн., з них кошти державного і місцевих бюджетів – 955,2 млн.грн., інші джерела – 197,8 млн.грн.

### 5.8. Використання мінерально-сировинних ресурсів

Мінерально-сировинна база області є однією з найбільш багатогалузових та розвинутих за обсягами видобутку корисних копалин в Україні. В її структурі 46% складає паливно-енергетична сировина (вугілля кам'яне, метан вугільних родовищ, газ вільний), 26% – будівельні матеріали, 17% – підземні питні води, 5% – нерудна сировина для металургії, 6% інші корисні копалини (гірничо-хімічна, гірничорудна сировина, рідкоземельні метали).

#### Актуальні проблеми:

- незбалансованість мінерально-сировинної бази за структурою і обсягами видобутку корисних копалин, яка не дозволяє повною мірою забезпечити потреби промислово-господарського комплексу області в природній сировині за рахунок власних надрових запасів;
- несистемна експлуатація родовищ корисних копалин негативно впливає на стан навколишнього середовища: утворення значних породних відвалів, виведення з обороту землі, забруднення атмосфери, підземних і поверхневих вод.

**Головна мета** - задоволення потреб економіки області та держави у власній мінеральній сировині.

#### Основні завдання:

- проведення геологорозвідувальних робіт на нафту, природний газ та нетрадиційні газові ресурси з метою зменшення залежності від імпорту енергоносіїв;
- геологічне вивчення родовищ неенергетичних корисних копалин;
- забезпечення стабільного видобутку мінеральної сировини належної якості для потреб гірничо-металургійного комплексу, хімічної, будівельної та інших галузей;
- проведення пошуку та промислової розробки родовищ підземних питних вод для забезпечення населення області питною водою;
- впровадження новітніх технологій з переробки мінеральної сировини та виробництва будівельних матеріалів;
- забезпечення раціонального і комплексного використання та охорони надр.

#### Критерії досягнення:

- збільшення видобування неенергетичних корисних копалин на 3,0%.

#### Ресурсне забезпечення

На фінансування заходів щодо використання мінерально-сировинних ресурсів передбачається спрямувати 83,6 млн.грн., у тому числі: 1,6 млн.грн. - з державного бюджету, 0,8 млн.грн. - з місцевих бюджетів, 79,7 млн.грн. - власних коштів підприємств, 1,5 млн.грн. - з інших джерел.



## **6. Розвиток зовнішньоекономічної діяльності, міжнародної і міжрегіональної співпраці**

Донецька область є одним із значних суб'єктів зовнішньоекономічної діяльності України. За обсягом зовнішньоторговельного обороту регіон займає друге місце в державі, за експортом – перше.

### **Актуальні проблеми:**

- скорочення попиту на традиційних зовнішніх ринках збуту товарів;
- низька частка продукції з високим ступенем обробки значного сегменту експортної продукції;
- загострення міжнародної конкуренції, впровадження іноземними країнами протекціоністських заходів щодо захисту власних ринків.

**Головна мета** – збереження експортного потенціалу області, поліпшення структури зовнішньоторговельного обороту, розширення міжрегіональних зв'язків, формування позитивного міжнародного іміджу регіону.

### **Основні завдання:**

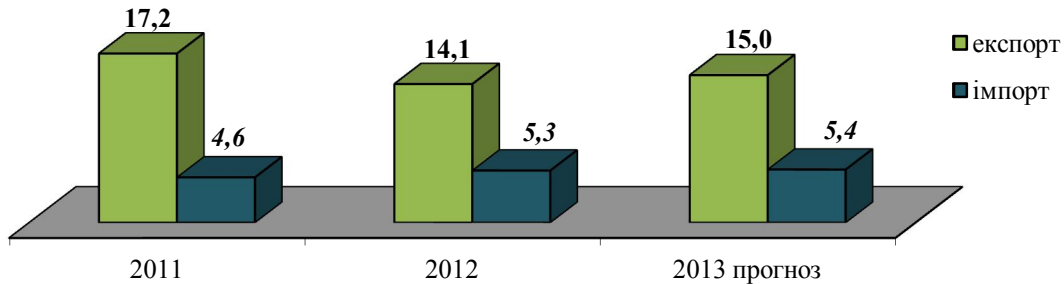
- забезпечення реалізації державної політики у сфері зовнішніх зносин та зовнішньоекономічної діяльності;
- сприяння організації та проведенню економічних місій, бізнес-форумів, днів економіки зарубіжних країн, ділових зустрічей, семінарів, «круглих столів» за участю представників ділових кіл зарубіжних країн, а також участі суб'єктів підприємницької діяльності області у заходах міжнародного характеру за межами України;
- збереження позицій області на традиційних ринках і просування продукції товаровиробників-експортерів на нові зовнішні ринки збуту;
- залучення та ефективне використання суб'єктами підприємницької діяльності міжнародної технічної допомоги;
- сприяння інтеграції транспортної інфраструктури Донецької області в європейську транспортну систему, будівництву контейнерних терміналів та створенню логістичних центрів;
- налагодження партнерських відносин та взаємодії з формування та реалізації проектів в рамках Пілотної програми регіонального розвитку ініціативи ЄС «Східне партнерство», а також програм прикордонного співробітництва, зокрема, в рамках Європейського сусідства та партнерства;
- забезпечення ефективної участі області у транскордонному міжрегіональному об'єднанні Євро регіон «Донбас», у тому числі з реалізації заходів, спрямованих на підвищення рівня соціально-економічного розвитку прикордонних територій, покращення їх екологічного стану, розбудову прикордонної інфраструктури, розвитку туризму тощо (перелік проектів, які реалізовуватимуться на прикордонних територіях області, наведений у додатку 2);
- укладання Угод про торговельно-економічне, науково-технічне та культурне співробітництво області з регіонами України і іноземних держав та активізація виконання діючих угод (перелік діючих Угод наведений в додатках 3, 4);
- забезпечення обміну інформацією з дипломатичними представництвами України за кордоном, комерційними відділами посольств іноземних держав в Україні, іноземними ЗМІ про пріоритетні інвестиційні проекти, проведення міжнародних виставкових заходів, бізнес-форумів, стан співробітництва з країнами та регіонами, туристичну привабливість області тощо;
- проведення презентацій інвестиційного потенціалу області за кордоном та ознайомлення із соціально-економічним станом регіону іноземних делегацій, які відвідують область;
- проведення в області заходів, присвячених святкуванню Дня Європи, із залученням представників Посольств країн-учасниць Європейського Союзу;
- координація роботи місцевих органів виконавчої влади та місцевого

самоврядування з питань здійснення зовнішніх зносин.

**Критерії досягнення:**

- збільшення зовнішньоторговельного обороту товарами на 5,3%;
- забезпечення позитивного сальдо зовнішньоторговельного обороту – 9,6 млрд.дол.США.

**Динаміка експорту, імпорту товарів, млрд. дол. США**



**Ресурсне забезпечення**

На фінансування заходів щодо підвищення позитивного міжнародного іміджу регіону передбачається спрямувати коштів з обласного бюджету в сумі 1219,1 тис.грн.

Реалізація Плану заходів з розвитку та реалізації експортного потенціалу області і розширення зовнішніх ринків збуту товарів вітчизняних товаровиробників на період до 2015 року, Плану заходів Програми міжрегіонального та прикордонного співробітництва між Україною і Російською Федерацією на 2011-2016 роки, Плану заходів щодо стимулювання міжрегіональної співпраці, кооперації та інтеграції, Державної програми розвитку транскордонного співробітництва на 2011-2015 роки.

**7. Розвиток міст і районів області.**

**Впровадження заходів територіального планування**

**7.1. Розвиток міст і районів області**

**Актуальні проблеми:**

- складна демографічна ситуація;
- відсутність фінансової самодостатності більшості міст та районів області, низький рівень розвитку містоутворювальної бази;
- дисбаланс соціально-економічного розвитку міст, районів;
- аварійний стан об'єктів системи водо -, енерго -, теплопостачання та каналізаційних мереж;
- нерозвинена соціальна, транспортна, житлово-комунальна, прикордонна інфраструктура;
- складна ситуація на ринку праці малих і шахтарських міст, пов'язана, перш за все, із монофункціональністю таких міст,
- невіднесення населених пунктів області, які мають соціально-економічні та екологічні наслідки через тривале перебування в стадії ліквідації вугледобувних та вуглепереробних підприємств, до категорії депресивних територій;
- проблема незаконного надрокористування в сфері вуглевидобутку на території Донецької області.

**Головна мета** – створення сприятливих умов для динамічного і збалансованого розвитку територіальних одиниць області, підвищення конкурентоспроможності їх економік, пом'якшення територіальних диспропорцій, розвитку територіальних громад та активізації місцевих ініціатив.

**Основні завдання на 2013 рік:**

- пошук нових можливостей розширення фінансово-економічної бази територіальних громад;

- забезпечення сприятливих умов для залучення інвестицій у розвиток територій регіону;
- розбудова та модернізація соціальної, транспортної, житлово-комунальної, прикордонної інфраструктури;
- забезпечення зайнятості населення, передусім шляхом створення сприятливих умов для самозайнятості і підприємницької діяльності, розвиток та підтримка малого та середнього підприємництва;
- сприяння впровадженню енергозберігаючих технологій;
- реалізація Державної цільової програми підтримки соціально-економічного розвитку малих міст на 2011-2015 роки, затвердженої Постановою Кабінету Міністрів України від 29 жовтня 2010 року № 1090;
- проведення оцінки внутрішньорегіональної диференціації соціально-економічного розвитку регіону та моніторингу соціально-економічного розвитку малих міст, рейтингової оцінки міст і районів Донецької області за рівнем соціально-економічного розвитку;
- виконання угоди про партнерство між Донецькою облдержадміністрацією, Донецькою обласною радою та Програмою розвитку Організації Об'єднаних Націй, реалізація проекту «Місцевий розвиток, орієнтований на громаду» (реалізація II етапу Програми);
- виконання плану заходів щодо реалізації Державної стратегії регіонального розвитку на період до 2015 року;
- підвищення ефективності реалізації місцевих, обласних, державних цільових програм.

#### **Критерії досягнення:**

- покращення добробуту та умов життя населення області;
- покращення соціальної, транспортної, житлово-комунальної, прикордонної інфраструктури, підвищення якості житлово-комунальних та соціальних послуг;
- підвищення рівня зайнятості населення, створення 67,9 тис. нових робочих місць;
- поступове зростання спроможності міст та районів вирішувати місцеві проблеми за рахунок власних та залучених коштів.

Складною залишиться демографічна ситуація. В 26 містах та районах області чисельність населення буде знижуватись, в інших – залишиться на рівні 2012 року. Максимальне зниження чисельності населення прогнозується у м. Єнакієве (на 1,3%).

Нарощування обсягів реалізації промислової продукції (у діючих цінах) в 2013 році передбачається у 19 містах області, найбільше – в містах Сніжне (в 1,6 рази), Дмитров (на 35,6%), Краматорськ (на 31,5%), Слов'янськ (на 21,1%). При цьому найбільше падіння виробництва прогнозується у містах Жданівка (на 36,7%), Торез (на 14,7%), Вугледар (на 12,0%).

В 15 районах області (крім Артемівського і Володарського) у 2013 році прогнозується приріст виробництва сільськогосподарської продукції, найбільший – у Костянтинівському (на 45,3%), Шахтарському (на 25,8%), Олександрівському (на 16,8%), Амвросівському (на 15,4%) і Новоазовському (на 15,2%) районах.

Найбільший обсяг капітальних інвестицій за рахунок усіх джерел фінансування на душу населення прогнозується у містах: Кіровське (13964,0 грн.), Дмитров (9727,9 грн.), Новогродівка (7775,0 грн.), Єнакієве (7477,1 грн.) та районах: Старобешівському (11488,0 грн.), Ясинуватському (9911,0 грн.). При цьому найбільший приріст передбачається у містах Дзержинськ (у 7,4 рази), Слов'янськ (у 6,1 рази) та Ясинувата (у 3,8 рази).

В усіх містах і районах області прогнозується зростання заробітної плати в межах від 102,5% (Костянтинівський район) до 117,9% (м. Докучаєвськ).

В усіх містах і районах області передбачається створення 67,9 тис. робочих місць, що на 14,1 тис. менше, ніж в 2012 році.

#### **Ресурсне забезпечення**

Фінансування заходів здійснюватиметься в межах видатків, передбачених в обласному бюджеті на 2013 рік.

## Окремі показники економічного і соціального розвитку міст області в 2012-2013 роках

Адміністративно-територіальні одиниці	Середньорічна чисельність наявного населення, тис. чол.		Обсяг реалізації промислової продукції у діючих цінах, млн.грн.		Обсяг капітальних інвестицій за рахунок усіх джерел фінансування на одну особу, грн.		Розмір середньомісячної заробітної плати, грн.		Створення нових робочих місць, од.		Місце у зведеному рейтингу за рівнем соціально-економічного розвитку 9 міс. 2012 р.
	2012 р. <sup>1</sup>	2013 р. <sup>2</sup>	2012 р.	2013 р. <sup>2</sup>	2012 р. <sup>1</sup>	2013 р. <sup>2</sup>	2012 р. <sup>1</sup>	2013 р. <sup>2</sup>	2012 р. <sup>1</sup>	2013 р. <sup>2</sup>	
Донецьк	<b>968,0</b>	<b>963,0</b>	49145,8	51093,4	11757,7	2922,0	3765,0	4300,0	<b>25000</b>	<b>22500</b>	<b>1</b>
Авдіївка	35,2	35,1	9338,9	8430,2	6851,2	7122,5	3671,0	3808,0	510	510	25
Артемівськ	104,2	103,9	5699,5	6008,4	3362,2	2649,9	3200,0	3500,0	2250	1100	3
Вугледар	15,5	15,5	766,8	674,8	3548,4	2800,3	5076,0	5487,0	400	400	13
Горлівка	278,4	276,3	11430,2	12051,9	2983,2	3065,9	3344,0	3762,0	5200	4000	7
Дебальцеве	46,2	45,9	3401,4	3462,9	1763,2	2241,6	3599,0	3967,5	650	650	14
Дзержинськ	74,3	74,2	855,3	845,7	468,4	3458,0	3550,0	3859,9	1350	620	26
Димитров	50,9	50,9	568,1	770,6	3764,7	9727,9	3806,0	3951,0	540	550	10
Добропілля	64,0	64,0	2315,7	2517,0	8749,4	4882,8	4334,0	4550,0	1050	1050	16
Докучаєвськ	24,5	24,5	730,9	800,5	1073,4	1277,5	3452,0	4070,0	758	551	24
Дружківка	69,8	69,7	2712,3	2925,0	3138,4	3667,4	<b>2620,0</b>	2875,0	1500	1500	19
Єнакієве	131,2	129,5	7127,7	7600,0	8307,5	7477,1	3364,8	3633,8	2200	1500	8
Жданівка	<b>13,3</b>	<b>13,3</b>	877,8	555,6	3298,5	3684,9	4920,6	5500,0	<b>230</b>	180	23
Кіровське	28,4	28,4	2575,1	2761,2	<b>13960,0</b>	<b>13964,0</b>	4880,0	5332,0	450	450	4
Костянтинівка	77,8	77,8	1663,6	1892,1	622,2	859,7	<b>2620,0</b>	<b>2800,0</b>	1800	1300	11
Краматорськ	198,5	197,7	5636,8	7410,0	5623,0	4907,8	3032,0	3324,0	5240	3510	15
Красний Лиман	45,5	45,3	<b>75,0</b>	<b>85,9</b>	2551,5	3088,9	2937,0	3251,0	540	545	17
Красноармійськ	77,7	77,5	5339,2	4824,5	7773,5	3438,7	5221,3	5499,4	1770	830	5
Макіївка	392,1	390,1	17919,6	18056,0	1360,9	1846,6	3241,0	3424,0	5500	5200	22
Маріуполь	485,3	481,5	<b>64041,0</b>	<b>57332,7</b>	5193,0	5520,0	3443,7	3832,8	10000	10000	2
Новогродівка	15,5	15,5	592,5	571,7	7083,0	7775,0	<b>5239,0</b>	<b>5644,0</b>	258	<b>150</b>	27
Селидове	54,3	54,1	381,2	396,8	2748,5	3705,5	3572,0	4079,0	1446	550	<b>28</b>
Слов'янськ	137,7	137,4	2664,3	3227,0	433,5	2649,8	2830,0	3100,0	2700	2700	20
Сніжне	71,1	71,0	502,9	823,6	<b>284,2</b>	<b>685,0</b>	3150,0	3478,0	1310	1200	18
Торез	81,4	80,8	1363,9	1163,1	1732,7	1915,3	3595,0	4025,0	1200	1200	6
Харцизьк	104,9	104,5	9462,0	9471,7	432,1	1433,0	3358,5	3632,3	1139	1000	21
Шахтарськ	61,2	61,2	737,7	818,6	2276,9	4862,7	3254,0	3725,0	850	850	12
Ясинувата	35,8	35,8	418,2	408,1	521,4	1971,5	3249,8	3474,9	820	600	9

<sup>1</sup> – очікувані дані;<sup>2</sup> – прогноз за даними міст

## Окремі показники економічного і соціального розвитку районів області в 2012-2013 роках

Адміністративно-територіальні одиниці	Середньорічна чисельність наявного населення, тис. чол.		Темп зростання (зниження) виробництва валової продукції сільського господарства у порівняльних цінах 2010 року (у % до попереднього року)		Обсяг капітальних інвестицій за рахунок усіх джерел фінансування на одну особу, грн.		Розмір середньомісячної заробітної плати, грн.		Створення нових робочих місць, од.		Місце у зведеному рейтингу за рівнем соціально-економічного розвитку
	2012 р. <sup>1</sup>	2013 р. <sup>2</sup>	2012 р. <sup>1</sup>	2013 р. <sup>2</sup>	2012 р. <sup>1</sup>	2013 р. <sup>2</sup>	2012 р. <sup>1</sup>	2013 р. <sup>2</sup>	2012 р. <sup>1</sup>	2013 р. <sup>2</sup>	9 міс. 2012 р.
Амвросіївський	45,8	45,4	77,1	115,4	1086,4	2417,4	2325,0	2512,0	870	500	11
Артемівський	45,2	44,8	90,6	<b>86,4</b>	885,0	1160,8	2265,0	2465,0	400	250	13
Великоновосілівський	41,8	41,8	78,3	112,2	<b>239,0</b>	787,3	2045,0	2265,0	695	700	12
Волноваський	<b>84,5</b>	<b>84,5</b>	86,9	102,4	421,8	<b>426,0</b>	2717,0	2956,0	<b>1058</b>	870	2
Володарський	29,4	29,3	80,9	92,5	962,0	3298,9	<b>2041,4</b>	<b>2203,0</b>	<b>200</b>	190	3
Добропільський	<b>16,9</b>	<b>16,9</b>	<b>67,8</b>	104,7	2210,0	2122,0	2776,3	3193,0	<b>200</b>	<b>160</b>	15
Костянтинівський	19,3	19,3	90,3	<b>145,3</b>	2336,8	3251,7	2390,0	2450,0	370	200	5
Красноармійський	32,2	32,2	106,3	107,0	326,0	612,4	3263,0	<b>3524,0</b>	750	400	16
Мар'їнський	<b>84,5</b>	<b>84,5</b>	90,3	101,0	414,2	1448,7	2863,2	3108,6	1050	<b>920</b>	<b>1</b>
Новоазовський	35,7	35,5	76,8	115,2	3939,9	1063,4	2441,0	2685,0	600	550	8
Олександрівський	19,7	19,6	85,7	116,8	887,6	3075,2	2220,0	2331,0	410	410	14
Першотравневий	27,3	27,2	69,7	107,1	2381,0	2573,5	2335,0	2700,0	500	500	7
Слов'янський	34,3	34,3	90,3	108,3	2142,0	1948,5	2127,0	2429,0	463	350	6
Старобешівський	50,9	50,6	75,9	103,3	5500,0	<b>11488,0</b>	<b>3302,0</b>	<b>3562,0</b>	1056	420	10
Тельманівський	29,8	29,7	85,6	103,7	856,6	1370,8	2317,0	2500,0	570	570	<b>17</b>
Шахтарський	19,9	19,9	76,6	125,8	1582,9	1972,3	2811,0	3194,0	300	250	4
Ясинуватський	27,9	27,9	<b>111,6</b>	105,0	<b>16421,0</b>	9911,0	2760,0	2850,0	660	230	9

<sup>1</sup> – очікувані дані;<sup>2</sup> – прогноз за даними районів

## 7.2. Впровадження заходів територіального планування

### Актуальні проблеми:

- застаріла містобудівна документація, термін реалізації якої вичерпаний і яка потребує оновлення;
- відсутність розділів містобудівної документації, передбаченої прийнятими у 2011-2012 роках законодавчими та нормативними актами у сфері містобудівної діяльності;
- відсутність містобудівного кадастру регіонального рівня;
- низький рівень інформаційного забезпечення суб'єктів містобудівної діяльності.

**Головна мета** – забезпечення територій регіону містобудівною документацією відповідно до чинного законодавства, реалізація першого етапу створення містобудівного кадастру регіонального рівня.

### Основні завдання на 2013 рік:

- розробка схем планування територій районів;
- розробка генеральних планів населених пунктів, іншої містобудівної документації місцевого рівня;
- розробка техніко-економічного обґрунтування створення регіональної геоінформаційної системи містобудівного кадастру;
- придбання та встановлення програмно-технічного комплексу геоінформаційної системи та геопорталу містобудівного кадастру;
- створення єдиної цифрової топографічної основи території області на основі існуючих топографічних карт.

### Критерії досягнення:

- моніторинг реалізації Схеми планування території Донецької області;
- забезпеченість територій відповідною містобудівною документацією, на підставі якої надаються вихідні дані на забудову конкретних земельних ділянок;
- визначення на основі розрахунків компонентів та структури регіональної геоінформаційної системи, необхідного технічного, кадрового та матеріального забезпечення Служб містобудівного кадастру;
- забезпеченість обласної Служби містобудівного кадастру технічними засобами та програмними продуктами для організації ведення містобудівного кадастру;
- одержання сучасних топографо-геодезичних матеріалів на територію області, які відповідають вимогам і умовам ведення містобудівного кадастру обласного рівня та будуть використовуватись для розроблення схем планування територій районів.

### Ресурсне забезпечення

На фінансування зазначених заходів всього передбачено 31,9 млн.грн., у тому числі за рахунок коштів державного бюджету – 1,0 млн.грн., обласного бюджету – 0,5 млн.грн., бюджетів міст і районів – 27,8 млн.грн, інших джерел – 2,7 млн.грн.

## 8. Організаційне забезпечення виконання Програми

**Головна мета** - адаптація процесів управління в структурних підрозділах облдержадміністрації внаслідок проведення реорганізації, продовження роботи по взаємодії із місцевими органами виконавчої влади, органами місцевого самоврядування для забезпечення ефективного виконання завдань Президента України, Кабінету Міністрів України, Програми економічного і соціального розвитку Донецької області на 2013 рік,



укріплення інституту державної служби, забезпечення високого професіоналізму управлінського процесу, комплектування органів виконавчої влади висококваліфікованими фахівцями, підбір та підготовка нової генерації кадрів для органів виконавчої влади області.

#### **Основні завдання на 2013 рік:**

- удосконалення структури облдержадміністрації та райдержадміністрацій;
- забезпечення ефективної взаємодії органів місцевої виконавчої влади і органів місцевого самоврядування; контролю за здійсненням органами місцевого самоврядування делегованих повноважень органів виконавчої влади;
- координації діяльності територіальних органів міністерств та інших центральних органів виконавчої влади;
- забезпечення інформування громадськості щодо діяльності облдержадміністрації через засоби масової інформації, офіційний веб-сайт облдержадміністрації, проведення відеоконференцій, брифінгів тощо;
- реалізації регіональної Програми з розвитку та управління персоналом в місцевих органах влади на 2012-2015 роки;
- підвищення якості і конкурентоспроможності державних службовців;
- створення умов для залучення перспективної молоді на державну службу;
- управління мобільністю кадрів, планування кар'єри державних службовців;
- формування системи адміністративної культури, психологічного клімату в колективах державних органів;
- ефективного застосування нових інформаційних технологій;
- запровадження сучасної практики та технологій управління персоналом на основі підвищення професійного рівня державних службовців;
- створення матеріально-технічних умов для ефективного функціонування державної служби.

#### **Ресурсне забезпечення**

Фінансування заходів здійснюватиметься в межах видатків, передбачених в обласному бюджеті на 2013 рік.

**Схема**  
**організації управління ходом виконання Програми економічного**  
**і соціального розвитку Донецької області на 2013 рік**

